



TECHNISCHES DATENBLATT

LOCKS

PROXI-2

by  **MEGABLOK**





KARTEN UND FUNKTIONEN



MANAGEMENT-KARTE



MASTERKARTE



BENUTZERKARTE

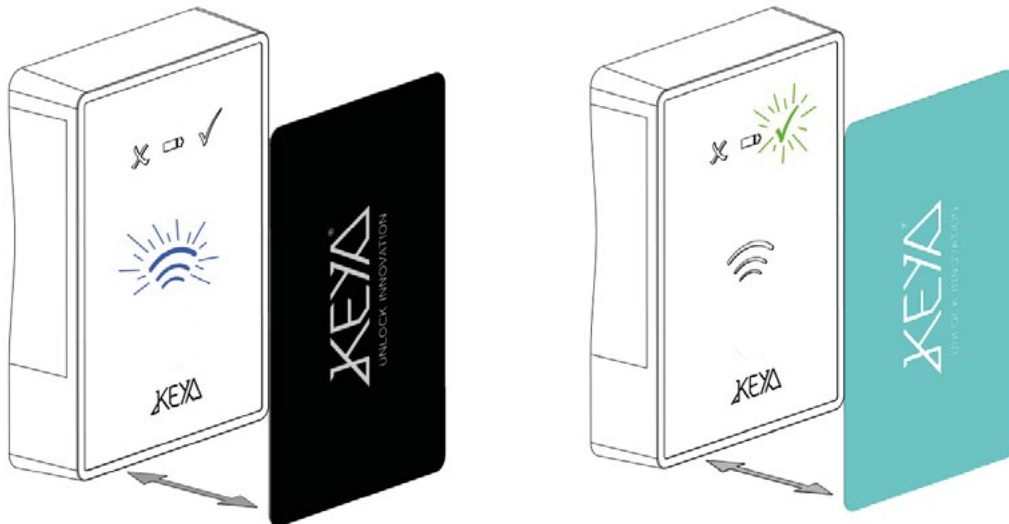


PARAMETER-KARTE



ZUWEISUNG UND BEZEICHNUNG DER KARTEN

Assignment and de-assignment of Master cards



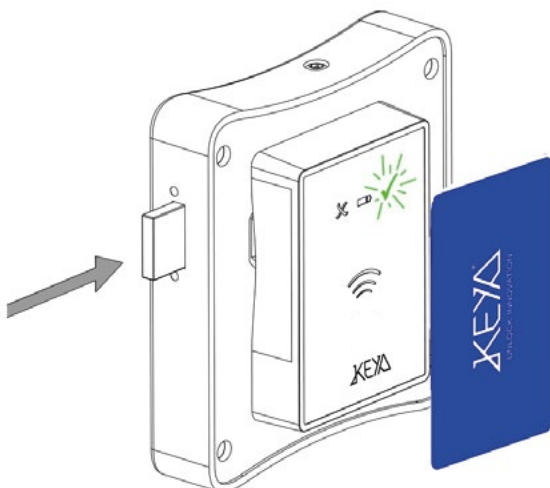
AUFGABE:

- Nähern Sie sich der Managementkarte. Bringen Sie dann die neuen Masterkarten in die Nähe des Schlosses.
- Es können bis zu 5 Masterkarten pro Schloss zugewiesen werden.
- Grüne LED und langer Piepton = Masterkarte korrekt zugewiesen.
- Rote LED und 3 kurze Töne = Masterkarte nicht zugewiesen.

UNZUWEISUNG:

- Nähern Sie sich der Managementkarte. Dann die Masterkarten anfahren.
- Rote LED blinkt dreimal kurz und 3 kurze Töne = Masterkarte nicht zugewiesen.

Multiuser/Teilnehmer: Öffnen und Schließen



MULTI-USER

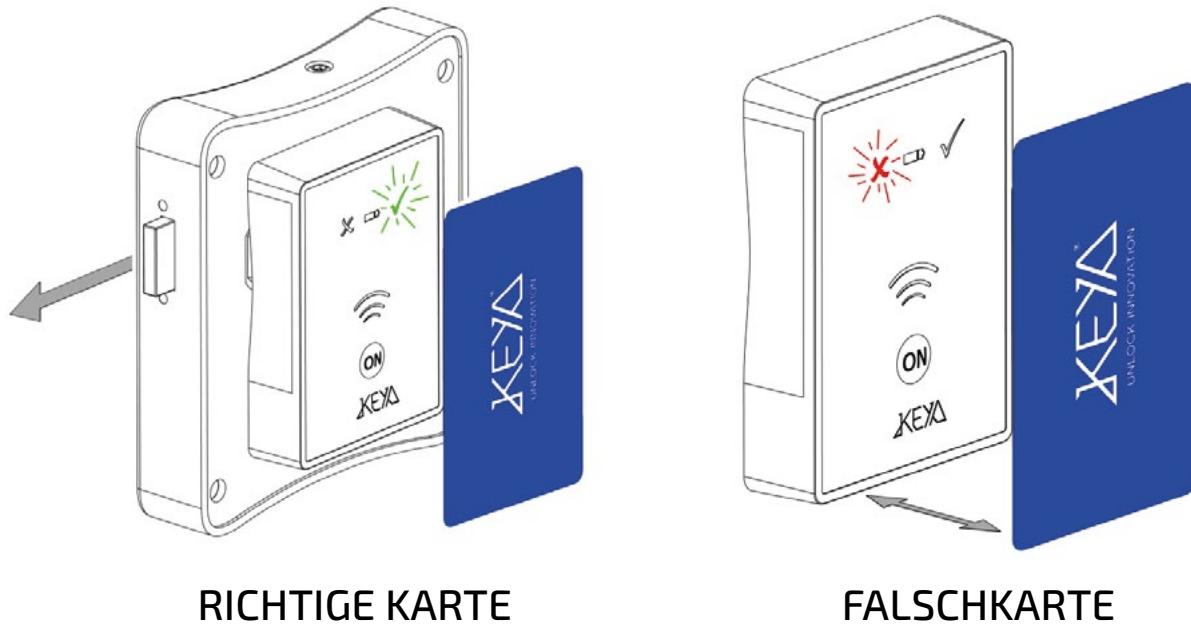
Gehen Sie auf die Benutzerkarte zu.

ABONNENT

Ziehen Sie die zugewiesene Benutzerkarte durch, um das Schloss zu öffnen.
Nach 2 Sekunden schließt sich das Schloss automatisch.



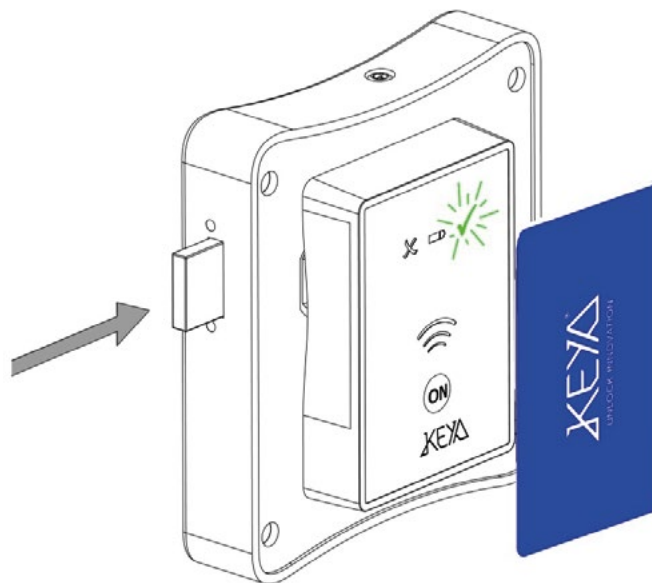
ZUWEISUNG UND BEZEICHNUNG DER KARTEN



RICHTIGE KARTE

FALSCHKARTE

Zuweisen und Aufheben der Zuweisung von Benutzerkarten (nur Teilnehmermodus)



AUFGABE:

Gehen Sie auf die Masterkarte zu, gefolgt von den neuen Benutzerkarten.

Es können bis zu 50 Benutzerkarten pro Schloss zugewiesen werden.

Grüne LED und langer Piepton = Benutzerkarte erfolgreich zugewiesen.

Rote LED und 3 kurze Signaltöne = Benutzerkarte nicht zugewiesen.

UNZUWEISUNG:

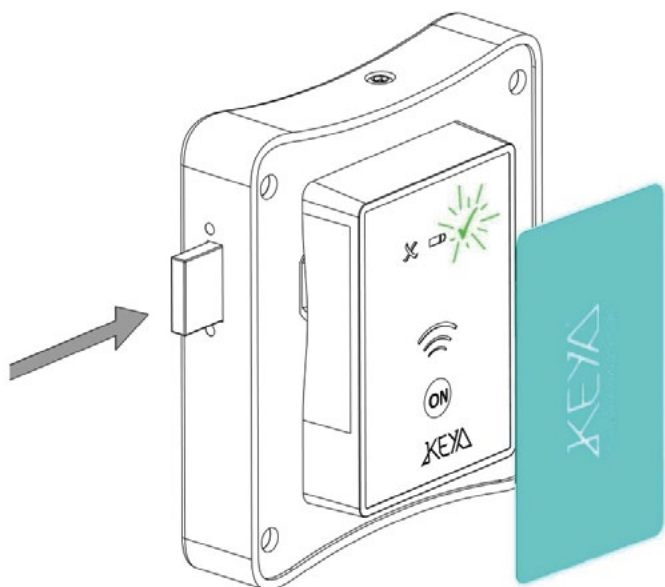
Annäherung an die Masterkarte, gefolgt von der Benutzerkarte.

Rote LED blinkt 3 Mal kurz und 3 Mal piept es kurz = Benutzerkarte nicht zugewiesen.



ZUWEISUNG UND BEZEICHNUNG DER KARTEN

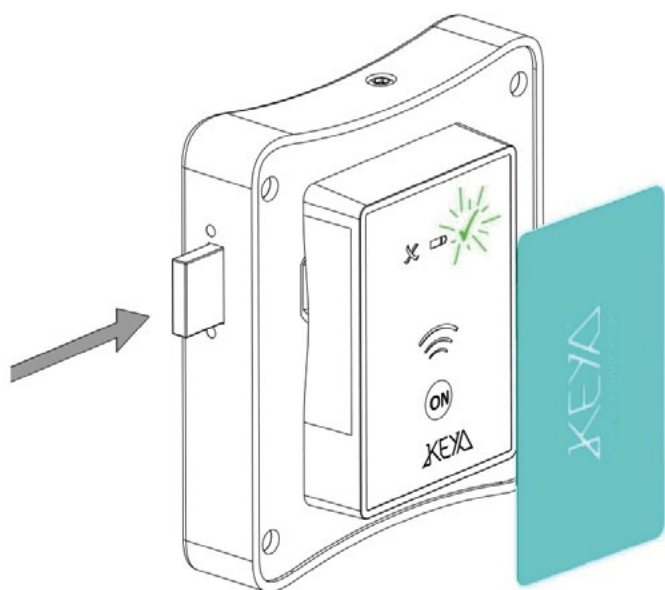
Öffnen mit der Masterkarte: Inspektionsmodus



INSPEKTIONSMODUS

- Nähern Sie sich der Masterkarte (1 Mal).
- Grüne LED und langer Piepton.
- Das Schloss öffnet sich für 30 Sekunden.
- Nach Ablauf der Inspektionszeit schließt sich das Schloss.
- Das Schloss schließt sich automatisch.
- (Die Benutzerkarte wird nicht gelöscht).

Öffnen mit Master Card : Benutzerkarte löschen



BENUTZERKARTE LÖSCHEN

- Masterkarte zuhalten (2 mal).
- Grüne LED und langer Piepton.
- Das Schloss bleibt geöffnet.
- (Die Benutzerkarte wurde gelöscht).



ZUWEISUNG UND BEZEICHNUNG DER KARTEN


Alle Benutzerkarten löschen (nur für den Teilnahmemodus)



Ziehen Sie die Masterkarte durch (4 Mal).

Alle Benutzerkarten in diesem Schloss werden gelöscht.

Benutzerkarten löschen



Ziehen Sie die Masterkarte durch (5 Mal), gefolgt von der zu löschenden Benutzerkarte.

3 kurze Pieptöne = Benutzerkarte gelöscht.

Diese Karte kann von einem neuen Benutzer verwendet werden.



PROGRAMMIERBARE EINSTELLUNGEN

AUTOMATISCHE ÖFFNUNGSZEIT:

Das Schloss öffnet sich automatisch zur eingestellten Zeit:

- hh : mm

- Mo, Di, Mi, Do, Do, Fr, Sa, So

- Arbeitstage

- Zwei Optionen: Lassen Sie die Tür offen.

Schließen Sie die Tür wieder.

LAUTSTÄRKE AKUSTISCHES SIGNAL:

- Hoch/Tief/Aus

ANZEIGE-LED FÜR GESCHLOSSENE POSITION:

- Ein/Aus Blinkende rote LED in geschlossener Position.

CODES:

- Benutzer/Master

LETZTE EREIGNISSE

BATTERIE-LEVEL

ANZAHL DER BETÄTIGUNGEN