



FICHA TÉCNICA
BANCOS DE VESTUARIO
BANCOS DE MADERA Y ACERO



SERIES



BANC-1-1000



BANC-2-1500



BANC-3-1500



BANC-3-1000-DC



COLG-2-1500



REP-MAD-1500

CARACTERÍSTICAS

Chasis

- Fabricado en tubo de acero de 1.5 mm de grosor.
- Pintados en gris RAL 7035 Microtexturado. Espesor mínimo de 50 micras.
- Tubos perchero y patas fabricadas con tubo de acero de 30x30 mm.
- Barra zapatero fabricadas con tubo de acero de 20x10 mm.
- Gran resistencia y fácil montaje.
- Las patas y los tubos perchero incluyen conteras PVC.
- Con conteras regulables en altura.

Listones

- Listones de madera de pino (90 mm de ancho x 16 mm grosor) recubiertos de barniz de poliuretano, calidad Flandes V. Madera proveniente de bosques sostenibles con certificado de cadena de custodia FSC.


Perchas

- Fabricadas en zamak (aleación de zinc con aluminio, magnesio y cobre. Tenedureza y buena resistencia mecánica).
- Modelo de tres ganchos.



COLORES CHASIS

COLORES ESTÁNDAR



RAL 7035
Gris luminoso
Código HEX: #c5c7c4

GRUPO 1



RAL 5010
Azul genciana
Código HEX: #004f7c

RAL 9010
Blanco puro
Código HEX: #f1ece1

RAL 3000
Rojo
Código HEX: #a72920

RAL 6034
Turquesa pastel
Código HEX: #7aacac

RAL 7016
Gris antracita
Código HEX: #383e42

RAL 9005
Negro intenso
Código HEX: #0e0e10

GRUPO 2



RAL 9001
Blanco crema
Código HEX: #e9e0d2

RAL 1017
Amarillo azafrán
Código HEX: #f6a950

RAL 1021
Amarillo colza
Código HEX: #f6b600

RAL 2004
Naranja puro
Código HEX: #e25303

RAL 3017
Rosa
Código HEX: #cb555d



RAL 3005
Rojo vino
Código HEX: #59191f

RAL 4005
Lila azulado
Código HEX: #76689a

RAL 6029
Verde menta
Código HEX: #006f3d

RAL 5015
Azul celeste
Código HEX: #007cb0

RAL 5023
Azul lejanía
Código HEX: #42698c

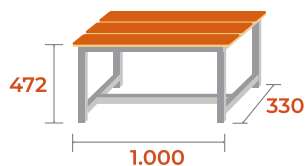


RAL 9006
Aluminio blanco
Código HEX: #a1a1a0

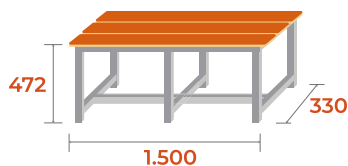
RAL 7036
Gris platino
Código HEX: #979392

COMBINACIONES Y MEDIDAS

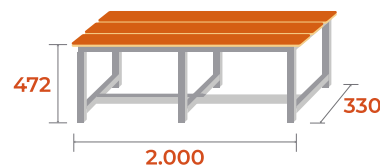
SERIE BANC-1



BANC-1-1000
9,5kg · 0,16m³

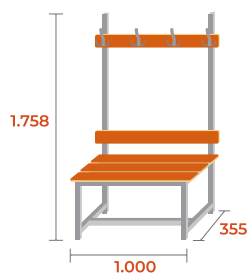


BANC-1-1500
14kg · 0,16m³

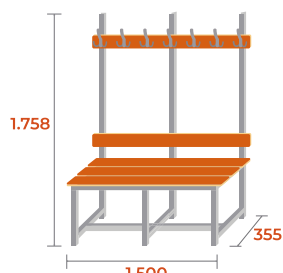


BANC-1-2000
9,5kg · 0,31m³

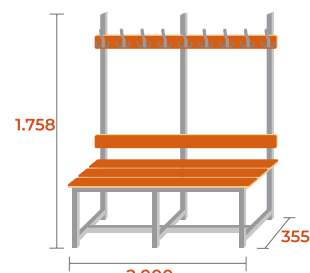
SERIE BANC-2



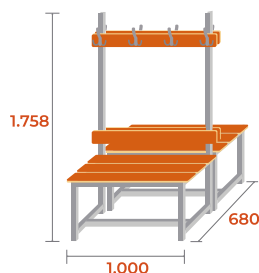
BANC-2-1000
16kg · 0,23m³ · 4 ↓



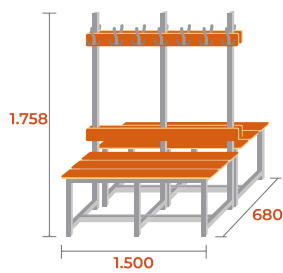
BANC-2-1500
24kg · 0,3m³ · 7 ↓



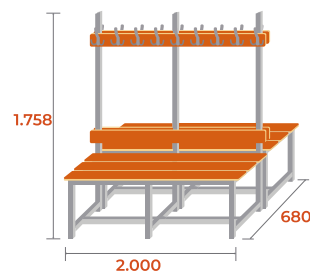
BANC-2-2000
29kg · 0,31m³ · 9 ↓



BANC-2-1000-DC
28kg · 0,46m³ · 8 ↓



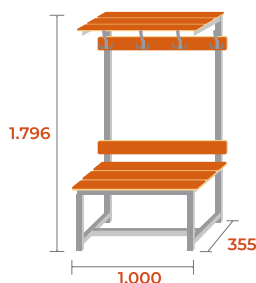
BANC-2-1500-DC
42kg · 0,6m³ · 14 ↓



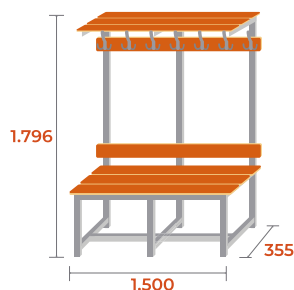
BANC-2-2000-DC
52kg · 0,62m³ · 18 ↓

COMBINACIONES Y MEDIDAS

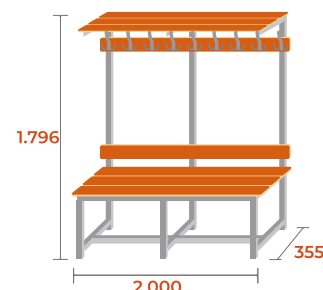
SERIE BANC-3



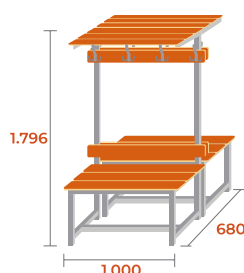
BANC-3-1000
21,5kg · 0,28m³ · 4 ↓



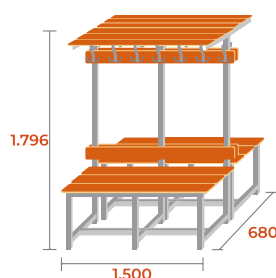
BANC-3-1500
28,5kg · 0,36m³ · 7 ↓



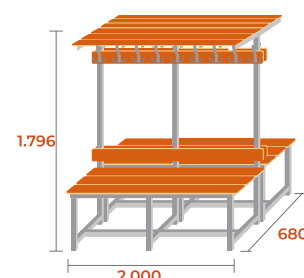
BANC-3-2000
33,5kg · 0,45m³ · 9 ↓



BANC-3-1000-DC
37kg · 0,48m³ · 8 ↓

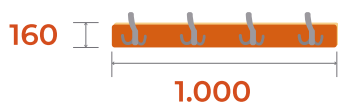


BANC-3-1500-DC
51kg · 0,62m³ · 14 ↓

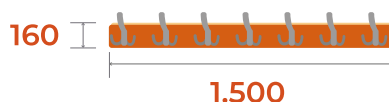


BANC-3-2000-DC
61kg · 0,64m³ · 18 ↓

SERIE COLG



COLG-1-1000
4 ↓




COLG-2-1500
7 ↓




COLG-3-2000
9 ↓


SERIE REP-MAD



REP-MAD-1000
7kg · 0,11m³ · 4 ↓



REP-MAD-1500
10kg · 0,16m³ · 7 ↓



REP-MAD-2000
13kg · 0,22m³ · 18 ↓