

FICHA TÉCNICA  
**TAQUILLAS FENÓLICAS CON PERFILERÍA**  
*SERIES V, T, M, C, P, B, Z y L*





# SERIES



**SERIE FVP**  
1 puerta por columna



**SERIE FTP**  
2 puertas por columna



**SERIE FMP**  
3 puertas por columna



**SERIE FCP**  
4 puertas por columna



**SERIE FPP**  
5 puertas por columna



**SERIE FBP**  
6 puertas por columna



**SERIE FZP**  
8 puertas por columna



**SERIE FLP**  
2 puertas en L por columna



# CARACTERÍSTICAS

Fabricadas en tablero compacto de resinas fenólicas.

Material rígido, hidrófugo, ignífugo, antibacteriano e idóneo para zonas húmedas.

Altamente resistente al desgaste, por lo que resulta ideal para aplicaciones con un elevado índice de utilización y limpieza frecuente.

Núcleo de color negro.

Acorde a las normativas europeas EN 438-1 y EN 438-2.

Densidad 1450 Kg/m<sup>3</sup> según DIN 53479.

Absorción del agua menor al 3%.

Tablero de 4 mm de grosor en los laterales, 8 mm en suelo y techo y 10 o 12 mm en puertas.

Tablero de 4 mm de grosor en trasera laterales más perfilera estabilizadora de aluminio.

Cantos redondeados.

No precisa mantenimiento.

Trasera fenólica ranurada de 4 mm de grosor, totalmente enmarcada.

Perfiles estabilizadores de aluminio.

Cerradura de resbalón con bombillo extraíble y llave maestra.

Patas en PVC regulables de 150 mm.

Barra portaperchas de aluminio con dos ganchos colgador en a.b.s. (Modelos FVP y FTP).

Bandeja superior (Modelo FVP).

Tornillería en acero inoxidable A2.

Placas de numeración incluidas.


## Fácil limpieza

La superficie no porosa repele la suciedad. Se puede limpiar con facilidad, bien con detergentes químicos normales o con productos desinfectantes, ante los cuales el material es inalterable. En caso de limpiar grafitis se puede utilizar un disolvente orgánico sin riesgo de alteración de color. Resistente a residuos alimentarios y a tintes, ya que no afectan ni a las propiedades ni a la apariencia del compacto fenólico.


La lana de acero o productos similares, no están recomendados, puesto que pueden arañar la superficie y crear picaduras de corrosión. Ponga especial cuidado en el uso de materiales que contengan cloruros, pues están contraindicados ya que causan oxidación. El ácido clorhídrico o los productos de hierro en contacto prolongado tampoco están recomendados. Nunca use limpiadores de acero común para acero inoxidable.



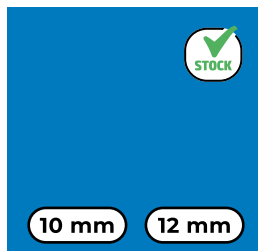
# COLORES FENÓLICOS (PUERTAS)




**BLANCO**  
F-085



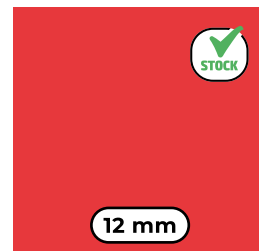
**GRIS CLARO**  
F-0074




**AZUL OSCURO**  
M-0717




**GRIS OSCURO**  
F-0077



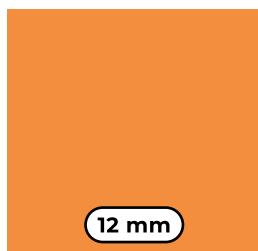
**ROJO**  
F-0210




**CREMA**  
F-0851




**AMARILLO**  
F-0010




**NARANJA**  
F-0011




**VERDE CLARO**  
F-0725



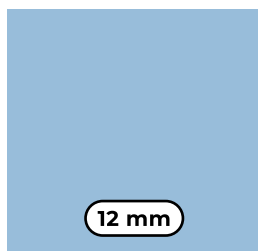
**VERDE BOSQUE**  
F-0591




**TURQUESA MINERAL**  
F-0876




**BURDEOS**  
F-0318



**AZUL CLARO**  
F-0718




**ALUMINIO**  
F-0193



**NEGRO**  
F-0080



**MADERA CLARA**  
FM-100



**MADERA OSCURA**  
FM-200



**ROBLE CENIZA**  
F-3235



**CEMENTO ROCA**  
F-0026




**CEMENTO TIERRA**  
F-0027



**CHOCOLATE**  
F-0863




# CERRADURAS




## Cerradura de resbalón

Para puerta en melamina  
Para puerta fenólica  
Para puerta metacrilato



## Pomo metálico

Para puerta metálica  
Para puerta en melamina  
Para puerta fenólica  
Para puerta metacrilato




## Tirador metálico

Para puerta metálica  
Para puerta en melamina  
Para puerta fenólica  
Para puerta metacrilato



## Monedero (moneda retornable)

Para puerta metálica  
Para puerta en melamina  
Para puerta fenólica  
Para puerta metacrilato




## Monedero + cajetín depósito

Para puerta metálica  
Para puerta en melamina  
Para puerta fenólica  
Para puerta metacrilato



## Cerradura de combinación 9520 y llave de emergencia

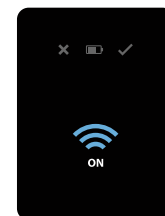
Para puerta metálica  
Para puerta en melamina  
Para puerta fenólica  
Para puerta metacrilato



## TELEC

### Cerradura electrónica de combinación

Para puerta metálica  
Para puerta en melamina  
Para puerta fenólica  
Para puerta metacrilato



## PROXI

### Cerradura electrónica de proximidad

Para puerta metálica  
Para puerta en melamina  
Para puerta fenólica  
Para puerta metacrilato



## TELOCK

### Cerradura electrónica de combinación

Para puerta metálica  
Para puerta en melamina  
Para puerta fenólica  
Para puerta metacrilato



## SOLOCK

### Cerradura electrónica de combinación

Para puerta metálica  
Para puerta en melamina  
Para puerta fenólica  
Para puerta metacrilato




## FYLOCK

### Cerradura electrónica


Para puerta metálica  
Para puerta en melamina  
Para puerta fenólica  
Para puerta metacrilato



# OPCIONES




Ranura buzón




Sobretecho inclinado  
Color F-085



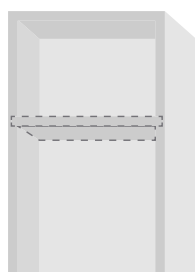
Lateral embellecedor  
Del mismo color que la  
puerta



Zócalo  
Color F-085



Divisoria vertical  
Serie FVP-40



Bandejas adicionales



Retenedor de puerta  
a 90°




Pulsera elástica  
Con posibilidad  
de numeración




# COMBINACIONES Y MEDIDAS

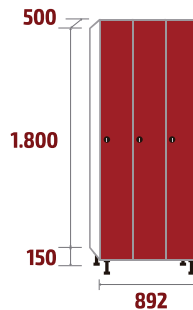
## SERIE FVP




**FVP-30/1**  
31kg . 0,28m<sup>3</sup>



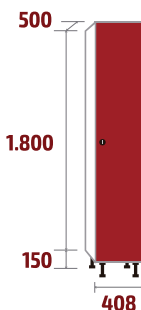
**FVP-30/2**  
55kg . 0,54m<sup>3</sup>




**FVP-30/3**  
79kg . 0,80m<sup>3</sup>



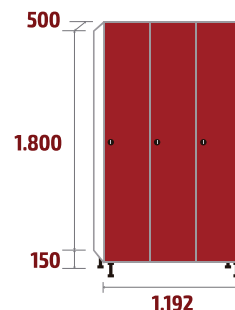
**FVP-30/4**  
104kg . 1,07m<sup>3</sup>



**FVP-40/1**  
37kg . 0,37m<sup>3</sup>

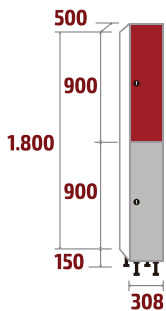


**FVP-40/2**  
66kg . 0,72m<sup>3</sup>

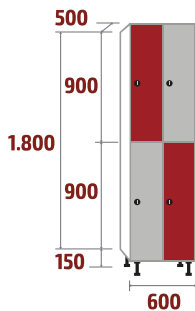


**FVP-40/3**  
96kg . 1,07m<sup>3</sup>

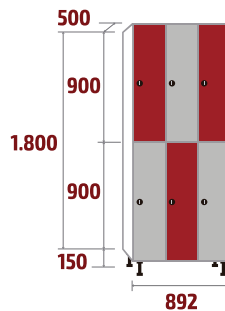
## SERIE FTP



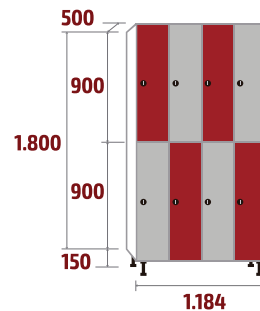
**FTP-30/1**  
32kg . 0,28m<sup>3</sup>




**FTP-30/2**  
56kg . 0,54m<sup>3</sup>



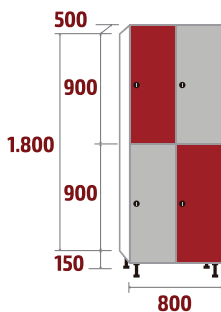
**FTP-30/3**  
81kg . 0,80m<sup>3</sup>



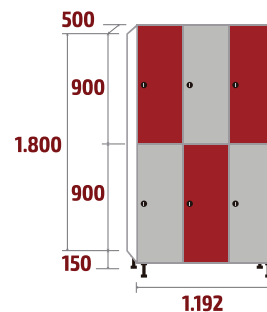
**FTP-30/4**  
106kg . 1,07m<sup>3</sup>



**FTP-40/1**  
37kg . 0,37m<sup>3</sup>



**FTP-40/2**  
67kg . 0,72m<sup>3</sup>



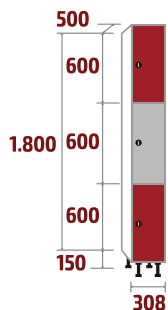
**FTP-40/3**  
97kg . 1,07m<sup>3</sup>

A la profundidad de los vestuarios, hay que añadir el grosor del tipo de puerta elegido: 10 mm o 12 mm.

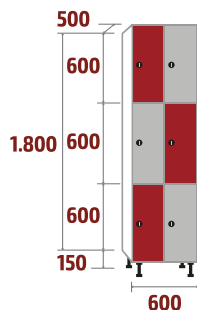


# COMBINACIONES Y MEDIDAS

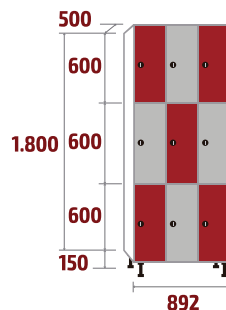
## SERIE FMP



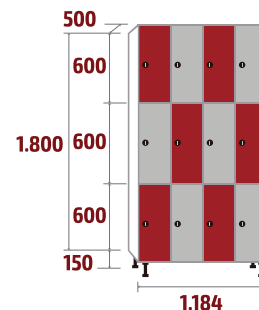
**FMP-30/1**  
34kg . 0,28m<sup>3</sup>



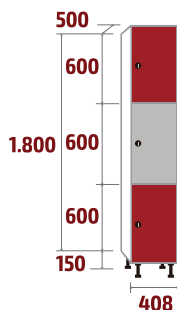
**FMP-30/2**  
62kg . 0,54m<sup>3</sup>



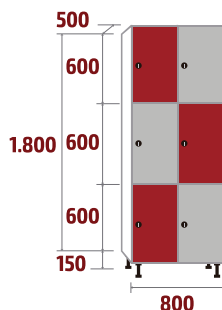
**FMP-30/3**  
89kg . 0,80m<sup>3</sup>



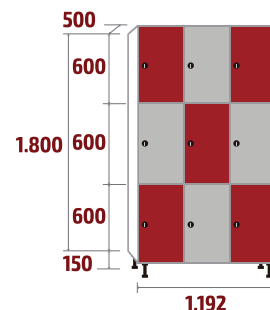
**FMP-30/4**  
116kg . 1,07m<sup>3</sup>



**FMP-40/1**  
40kg . 0,37m<sup>3</sup>

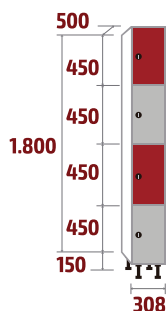


**FMP-40/2**  
74kg . 0,72m<sup>3</sup>

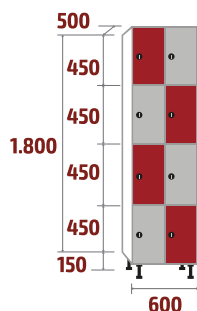


**FMP-40/3**  
108kg . 1,07m<sup>3</sup>

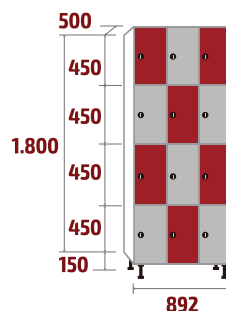
## SERIE FCP



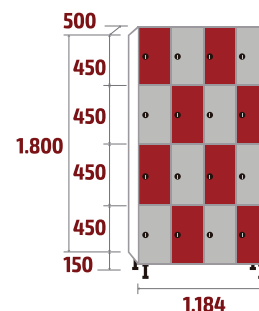
**FCP-30/1**  
37kg . 0,28m<sup>3</sup>



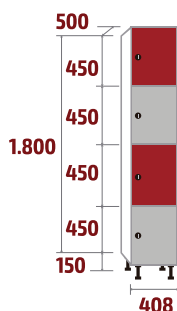
**FCP-30/2**  
67kg . 0,54m<sup>3</sup>



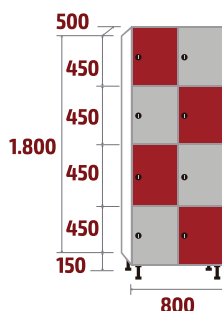
**FCP-30/3**  
97kg . 0,80m<sup>3</sup>



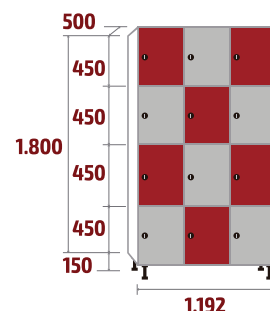
**FCP-30/4**  
127kg . 1,07m<sup>3</sup>



**FCP-40/1**  
44kg . 0,37m<sup>3</sup>



**FCP-40/2**  
81kg . 0,72m<sup>3</sup>



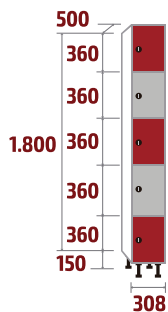
**FCP-40/3**  
118kg . 1,07m<sup>3</sup>

A la profundidad de los vestuarios, hay que añadir el grosor del tipo de puerta elegido: 10 mm o 12 mm.

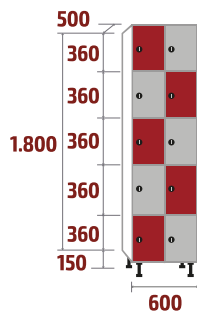


# COMBINACIONES Y MEDIDAS

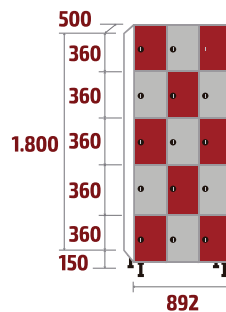
## SERIE FPP



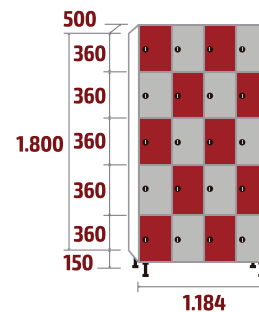
**FPP-30/1**  
40kg . 0,28m<sup>3</sup>




**FPP-30/2**  
73kg . 0,54m<sup>3</sup>



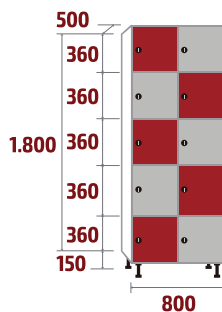
**FPP-30/3**  
105kg . 0,80m<sup>3</sup>



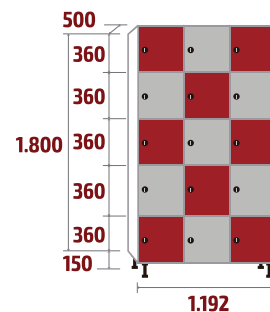
**FPP-30/4**  
138kg . 1,07m<sup>3</sup>



**FPP-40/1**  
47kg . 0,37m<sup>3</sup>

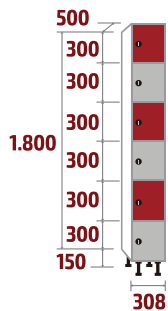


**FPP-40/2**  
88kg . 0,72m<sup>3</sup>

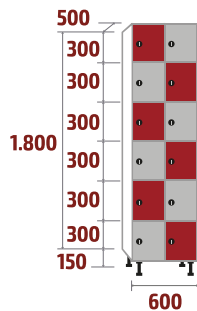


**FPP-40/3**  
128kg . 1,07m<sup>3</sup>

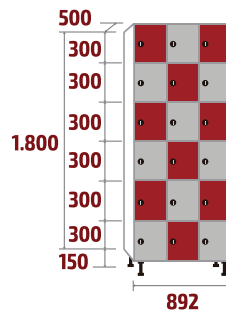
## SERIE FBP



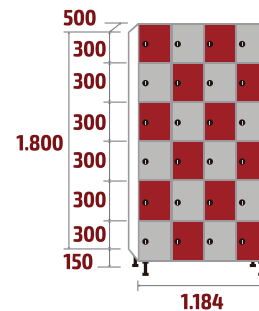
**FBP-30/1**  
42kg . 0,28m<sup>3</sup>



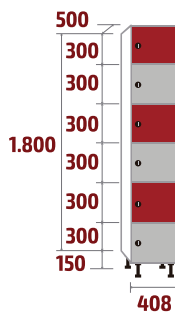
**FBP-30/2**  
78kg . 0,54m<sup>3</sup>



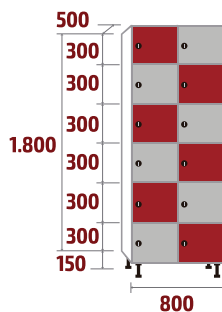
**FBP-30/3**  
113kg . 0,80m<sup>3</sup>



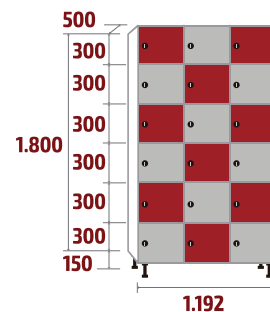
**FBP-30/4**  
149kg . 1,07m<sup>3</sup>



**FBP-40/1**  
51kg . 0,37m<sup>3</sup>



**FBP-40/2**  
94kg . 0,72m<sup>3</sup>



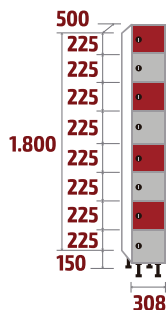
**FBP-40/3**  
139kg . 1,07m<sup>3</sup>

A la profundidad de los vestuarios, hay que añadir el grosor del tipo de puerta elegido: 10 mm o 12 mm.

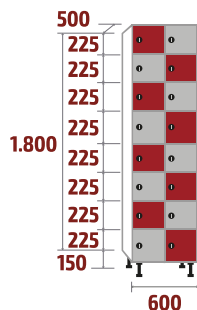


# COMBINACIONES Y MEDIDAS

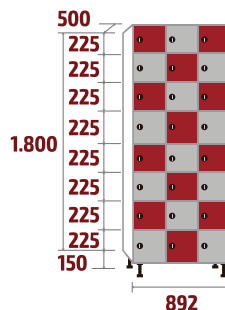
## SERIE FZP



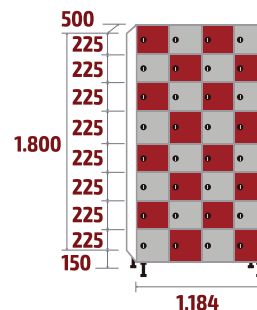
**FZP-30/1**  
48kg . 0,28m<sup>3</sup>




**FZP-30/2**  
89kg . 0,54m<sup>3</sup>



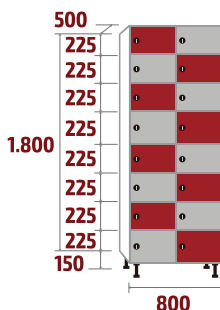
**FZP-30/3**  
129kg . 0,80m<sup>3</sup>



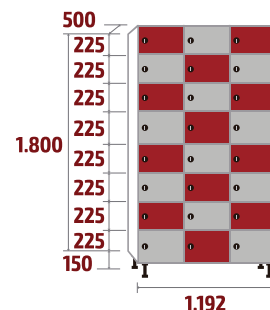
**FZP-30/4**  
170kg . 1,07m<sup>3</sup>



**FZP-40/1**  
57kg . 0,37m<sup>3</sup>

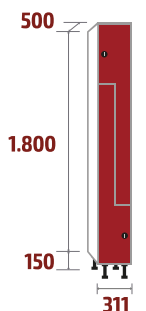


**FZP-40/2**  
108kg . 0,72m<sup>3</sup>

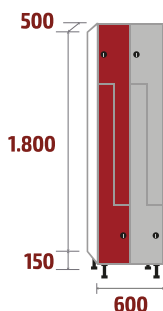


**FZP-40/3**  
159kg . 1,07m<sup>3</sup>

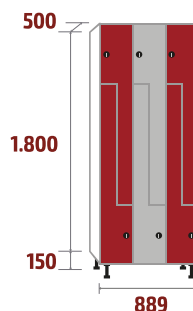
## SERIE FLP



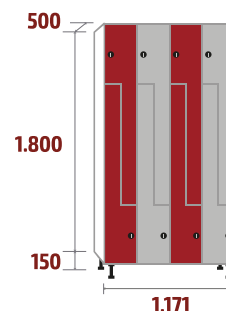
**FLP-30/1**  
38kg . 0,28m<sup>3</sup>



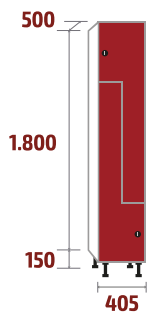
**FLP-30/2**  
70kg . 0,54m<sup>3</sup>



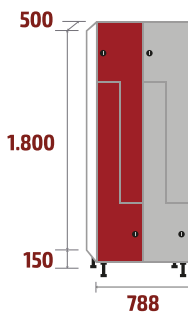
**FLP-30/3**  
101kg . 0,80m<sup>3</sup>



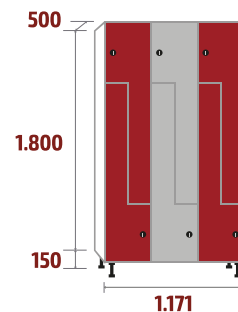
**FLP-30/4**  
132kg . 1,07m<sup>3</sup>



**FLP-40/1**  
44kg . 0,36m<sup>3</sup>



**FLP-40/2**  
80kg . 0,71m<sup>3</sup>



**FLP-40/3**  
117kg . 1,05m<sup>3</sup>

A la profundidad de los vestuarios, hay que añadir el grosor del tipo de puerta elegido: 10 mm o 12 mm.