



FICHA TÉCNICA
BANCOS DE VESTUARIO
BANCOS EN MELAMINA





SERIES



BANC-1-1000-ME



BANC-2-1500-ME



BANC-3-1500-ME

CARACTERÍSTICAS

Chasis

- Fabricado en tubo de acero de 1.5 mm de grosor.
- Pintados en gris RAL 7035 Microtexturado. Espesor mínimo de 50 micras.
- Marco, tubos perchero y patas fabricadas con tubo de acero de 30x30 mm.
- Barra zapatero fabricadas con tubo de acero de 20x10 mm.
- Gran resistencia y fácil montaje.
- Las patas y los tubos perchero incluyen conteras PVC.
- Patas con conteras regulables en altura.
- Con repisa zapatero.

Tablero (asiento y zapatero)

Tablero de aglomerado de fibras de densidad media de 19 mm de espesor recubierto con papel decorativo impregnado con resinas melamínicas.


CARACTERÍSTICAS GENERALES DEL SOPORTE AGLOMERADO

Propiedad	Método de ensayo	Requisito
Espesor <i>(en un mismo tablero y entre tableros)</i>	UNE-EN 324-1	±0.3mm
Longitud <i>(entre nominal y real)</i>	UNE-EN 324-1	±5.0mm
Anchura <i>(entre nominal y real)</i>	UNE-EN 324-1	±5.0mm
Escuadría	UNE-EN 324-2	2.0mm/m
Contenido en humedad	UNE-EN 322	Entre 5% y 13%
Densidad <i>(variación sobre la densidad media de un tablero)</i>	UNE-EN 323	±10%
Formaldehído <i>(Clase E1)</i>	UNE-EN 120	Menos de 8gr/100g tablero seco




COLORES MELAMINA (LAMAS)


COLORES MELAMINA HIDRÓFUGA



BLANCO
M-060



GRIS CLARO
M-34W



ROJO
M-172




AZUL OSCURO
M-55C



GRIS OSCURO
M-4AT

COLORES MELAMINA



CREMA
M-183




AMARILLO
M-22G



NARANJA
M-28G




VERDE
M-023



AZUL CLARO
M-U522



ALUMINIO
M-72E



NEGRO
M-231




HAYA
MM-240




ACACIA
M-50D



ROBLE CALEDORIAN
M-515



ROBLE JOPLIN
M-17N




ROBLE AZABACHE
M-75V



FRESNO TAIGA
M-18N



CEMENTO APOLO
M-99Q



CEMENTO TEIDE
M-06F

COLORES METÁLICOS (CHASIS)

COLOR ESTÁNDAR



RAL 7035
Gris luminoso
Código HEX: #c5c7c4

GRUPO 1



RAL 5010
Azul genciana
Código HEX: #004f7c

RAL 9010
Blanco puro
Código HEX: #f1ece1

RAL 3000
Rojo
Código HEX: #a72920

RAL 6034
Turquesa pastel
Código HEX: #7aacac

RAL 7016
Gris antracita
Código HEX: #383e42

RAL 9005
Negro intenso
Código HEX: #0e0e10

GRUPO 2



RAL 9001
Blanco crema
Código HEX: #e9e0d2

RAL 1017
Amarillo azafrán
Código HEX: #f6a950

RAL 1021
Amarillo colza
Código HEX: #f6b600

RAL 2004
Naranja puro
Código HEX: #e25303

RAL 3017
Rosa
Código HEX: #cb555d



RAL 3005
Rojo vino
Código HEX: #59191f

RAL 4005
Lila azulado
Código HEX: #76689a

RAL 6029
Verde menta
Código HEX: #006f3d

RAL 5015
Azul celeste
Código HEX: #007cb0

RAL 5023
Azul lejanía
Código HEX: #42698c

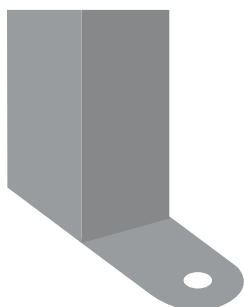


RAL 9006
Aluminio blanco
Código HEX: #a1a1a0

RAL 7036
Gris platino
Código HEX: #979392



OPCIONES

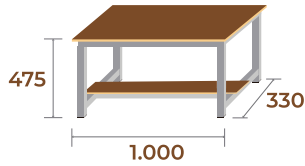


Fijación al suelo

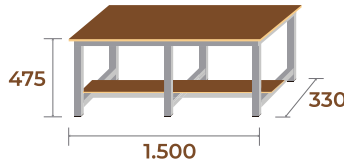


COMBINACIONES Y MEDIDAS

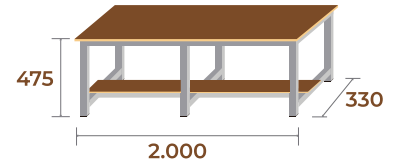
SERIE BANC-1-ME



BANC-1-1000-ME
12kg · 0,19m³

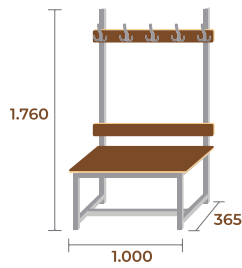


BANC-1-1500-ME
12kg · 0,19m³

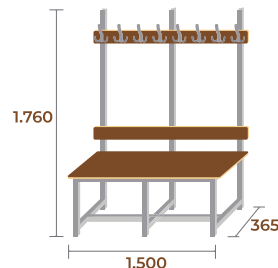


BANC-1-2000-ME
20,5kg · 0,38m³

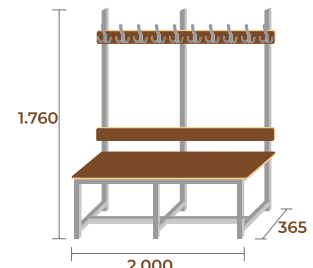
SERIE BANC-2-ME



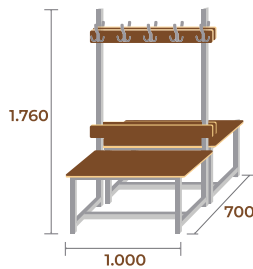
BANC-2-1000-ME
5 ↓



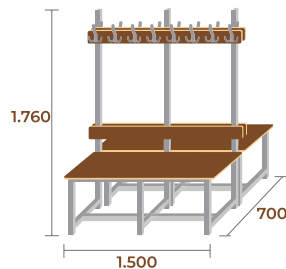
BANC-2-1500-ME
8 ↓



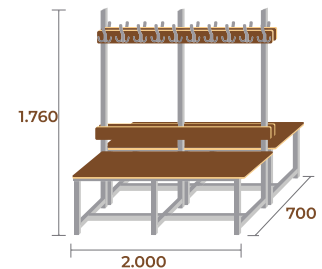
BANC-2-2000-ME
10 ↓



BANC-2-1000-ME-DC
10 ↓



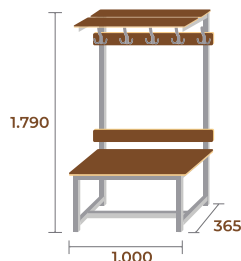
BANC-2-1500-ME-DC
16 ↓



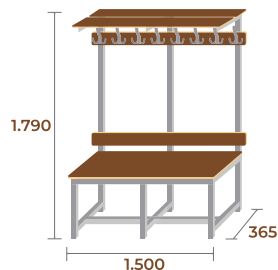
BANC-2-2000-ME-DC
20 ↓

COMBINACIONES Y MEDIDAS

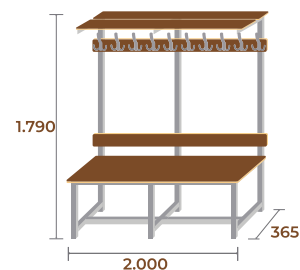
SERIE **BANC-3-ME**



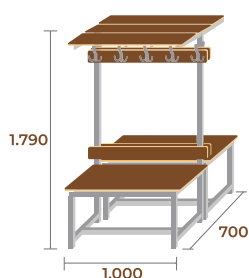
BANC-3-1000-ME
5 ↓



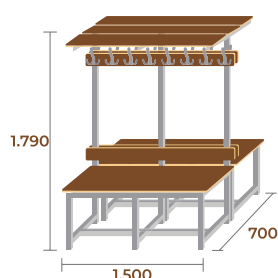
BANC-3-1500-ME
8 ↓



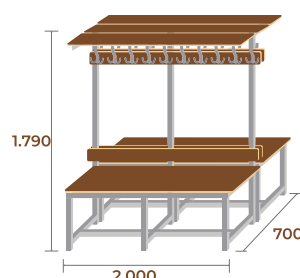
BANC-3-2000-ME
10 ↓



BANC-3-1000-ME-DC
10 ↓



BANC-3-1500-ME-DC
16 ↓



BANC-3-2000-ME-DC
20 ↓