

**FICHA TÉCNICA**  
**TAQUILLAS FENÓLICAS**  
*SERIES V, T, M, C, P, B, Z y L*



# SERIES




**SERIE FV**

1 puerta por columna



**SERIE FT**

2 puertas por columna



**SERIE FM**

3 puertas por columna



**SERIE FC**

4 puertas por columna



**SERIE FP**

5 puertas por columna



**SERIE FB**

6 puertas por columna



**SERIE FZ**

8 puertas por columna



**SERIE FL**

2 puertas en L por columna

# CARACTERÍSTICAS

## Envolvente

Fabricadas en tablero compacto de resinas fenólicas.

Material rígido, hidrófugo, ignífugo y antibacteriano e idóneo para zonas húmedas.

Altamente resistente al desgaste, por lo que resulta ideal para aplicaciones con un elevado índice de utilización y limpieza frecuente.

Núcleo de color negro.

Acorde alas normativas europeas EN 438-1 y EN 438-2.

Densidad 1450 Kg/m<sup>3</sup> según DIN 53479.

Absorción del agua menor al 3%.

Tablero de 10 mm de grosor en techo, laterales, suelo y separadores.

## Puertas

Tablero de 12 mm de grosor en puertas.

Cantos redondeados.

## Trasera

Trasera de fenólico ranurado de 4 mm totalmente enmarcada.

## Complementos

Cerradura de resbalón con bombillo extraíble y llave maestra. Con dos llaves de usuario.

Patas en PVC regulables de 150 mm.

Barra portaperchas de aluminio con dos ganchos colgador en a.b.s. (Modelos FV, FT y FL).

Bandeja superior de 10mm espesor (Modelo FV).

Tornillería en acero inoxidable A2. Bisagras de cazoleta con doble cincado y triple regulación.

Placas de numeración incluidas.

Patas en PVC de 150mm regulables en altura.

Una bisagra con freno por cada puerta.


No precisa mantenimiento.

## Fácil limpieza


La superficie no porosa repele la suciedad. Se puede limpiar con facilidad, bien con detergentes químicos normales o con productos desinfectantes, ante los cuales el material es inalterable. En caso de limpiar grafitis se puede utilizar un disolvente orgánico sin riesgo de alteración de color. Resistente a residuos alimentarios y a tintes, ya que no afectan ni a las propiedades ni a la apariencia del compacto fenólico.

La lana de acero o productos similares, no están recomendados, puesto que pueden arañar la superficie y crear picaduras de corrosión. Ponga especial cuidado en el uso de materiales que contengan cloruros, pues están contraindicados ya que causan oxidación. El ácido clorhídrico o los productos de hierro en contacto prolongado tampoco están recomendados. Nunca use limpiadores de acero común para acero inoxidable.

# COLORES FENÓLICOS (PUERTAS)




**BLANCO**  
F-085



**GRIS CLARO**  
F-0074




**AZUL OSCURO**  
M-0717



**GRIS OSCURO**  
F-0077



**ROJO**  
F-0210



**CREMA**  
F-0851



**AMARILLO**  
F-0010



**NARANJA**  
F-0011



**VERDE CLARO**  
F-0725




**VERDE BOSQUE**  
F-0591



**TURQUESA MINERAL**  
F-0876




**BURDEOS**  
F-0318




**AZUL CLARO**  
F-0718




**ALUMINIO**  
F-0193



**NEGRO**  
F-0080




**MADERA CLARA**  
FM-100



**MADERA OSCURA**  
FM-200




**ROBLE CENIZA**  
F-3235



**CEMENTO ROCA**  
F-0026




**CEMENTO TIERRA**  
F-0027




**CHOCOLATE**  
F-0863

# CERRADURAS




## Cerradura de resbalón

Para puerta en melamina  
Para puerta fenólica  
Para puerta metacrilato




## Pomo metálico

Para puerta metálica  
Para puerta en melamina  
Para puerta fenólica  
Para puerta metacrilato




## Tirador metálico

Para puerta metálica  
Para puerta en melamina  
Para puerta fenólica  
Para puerta metacrilato



## Monedero (moneda retornable)

Para puerta metálica  
Para puerta en melamina  
Para puerta fenólica  
Para puerta metacrilato




## Monedero + cajetín depósito

Para puerta metálica  
Para puerta en melamina  
Para puerta fenólica  
Para puerta metacrilato



## Cerradura de combinación 9520 y llave de emergencia

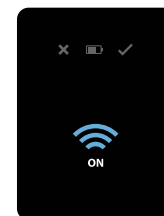
Para puerta metálica  
Para puerta en melamina  
Para puerta fenólica  
Para puerta metacrilato



## TELEC

### Cerradura electrónica de combinación

Para puerta metálica  
Para puerta en melamina  
Para puerta fenólica  
Para puerta metacrilato



## PROXI

### Cerradura electrónica de proximidad

Para puerta metálica  
Para puerta en melamina  
Para puerta fenólica  
Para puerta metacrilato



## TELOCK

### Cerradura electrónica de combinación

Para puerta metálica  
Para puerta en melamina  
Para puerta fenólica  
Para puerta metacrilato



## SOLOCK

### Cerradura electrónica de combinación

Para puerta metálica  
Para puerta en melamina  
Para puerta fenólica  
Para puerta metacrilato



## FYLOCK


### Cerradura electrónica

Para puerta metálica  
Para puerta en melamina  
Para puerta fenólica  
Para puerta metacrilato

# OPCIONES




Ranura buzón




Sobretecho inclinado  
Color F-085



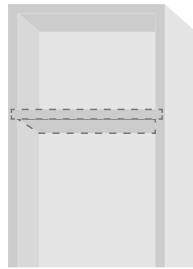
Lateral embellecedor  
Del mismo color que la  
puerta



Zócalo  
Color F-085



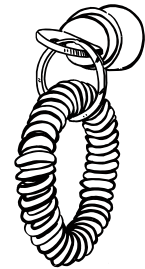
Divisoria vertical  
Serie FV-40



Bandejas adicionales



Retenedor de puerta  
a 90°




Pulsera elástica  
Con posibilidad  
de numeración




# COMBINACIONES Y MEDIDAS

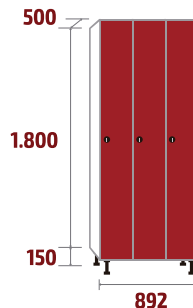
## SERIE FV



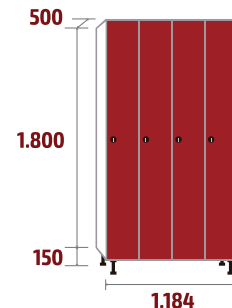
**FV-30/1**  
43,6kg . 0,27m<sup>3</sup>



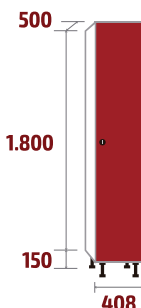
**FV-30/2**  
74,05kg . 0,54m<sup>3</sup>




**FV-30/3**  
104,3kg . 0,81m<sup>3</sup>



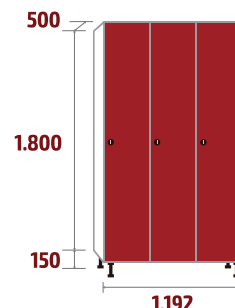
**FV-30/4**  
134,85kg . 1,07m<sup>3</sup>



**FV-40/1**  
49kg . 0,36m<sup>3</sup>

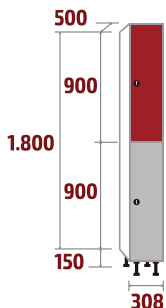


**FV-40/2**  
84,85kg . 0,71m<sup>3</sup>

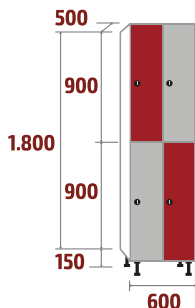


**FV-40/3**  
120,8kg . 1,06m<sup>3</sup>

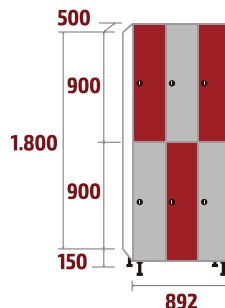
## SERIE FT



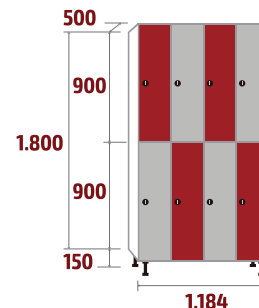
**FT-30/1**  
44,1kg . 0,27m<sup>3</sup>



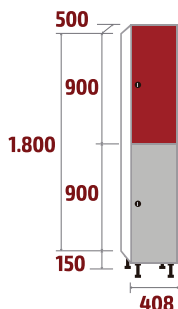
**FT-30/2**  
75,05kg . 0,54m<sup>3</sup>



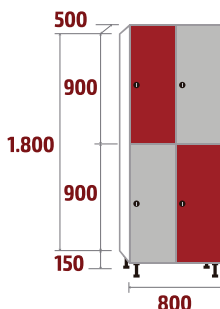
**FT-30/3**  
105,8kg . 0,81m<sup>3</sup>



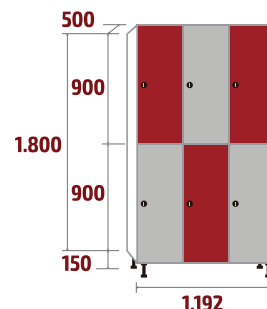
**FT-30/4**  
136,85kg . 1,07m<sup>3</sup>



**FT-40/1**  
49,5kg . 0,36m<sup>3</sup>



**FT-40/2**  
85,85kg . 0,71m<sup>3</sup>

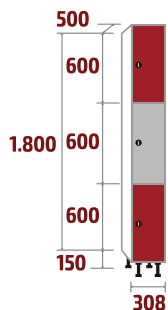


**FT-40/3**  
122,3kg . 1,06m<sup>3</sup>

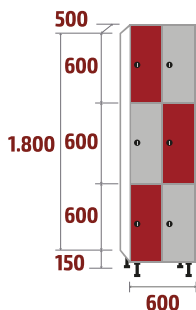


# COMBINACIONES Y MEDIDAS

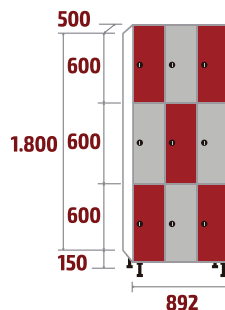
## SERIE FM



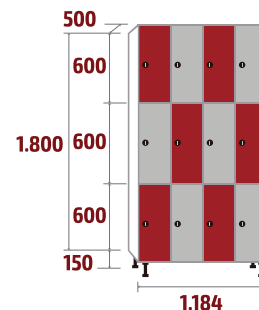
**FM-30/1**  
47kg . 0,27m<sup>3</sup>



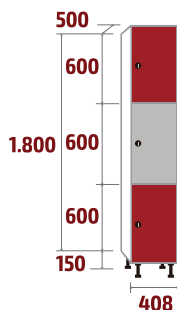
**FM-30/2**  
80kg . 0,54m<sup>3</sup>



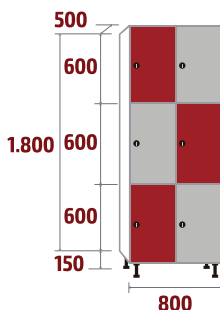
**FM-30/3**  
114kg . 0,81m<sup>3</sup>



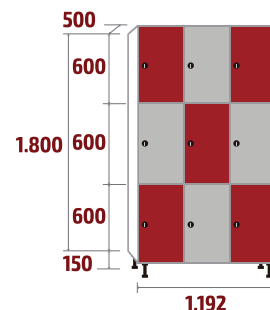
**FM-30/4**  
148kg . 1,07m<sup>3</sup>



**FM-40/1**  
53kg . 0,36m<sup>3</sup>

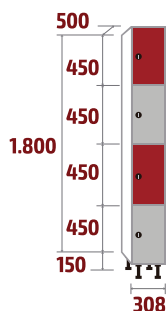


**FM-40/2**  
93kg . 0,71m<sup>3</sup>

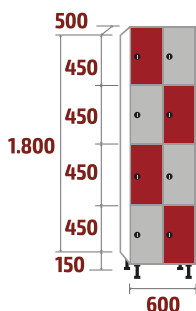


**FM-40/3**  
133kg . 1,06m<sup>3</sup>

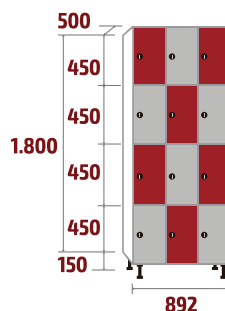
## SERIE FC



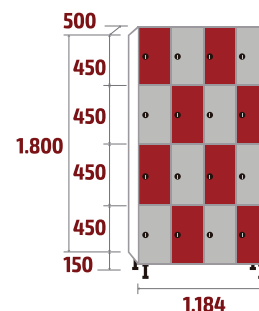
**FC-30/1**  
50kg . 0,27m<sup>3</sup>



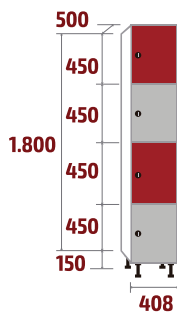
**FC-30/2**  
86kg . 0,54m<sup>3</sup>



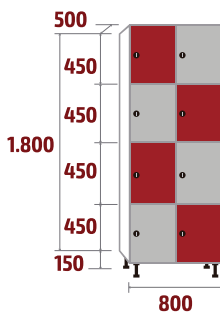
**FC-30/3**  
122kg . 0,81m<sup>3</sup>



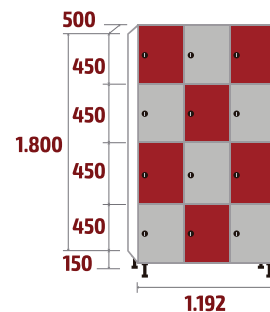
**FC-30/4**  
158kg . 1,07m<sup>3</sup>



**FC-40/1**  
56kg . 0,36m<sup>3</sup>



**FC-40/2**  
99kg . 0,71m<sup>3</sup>

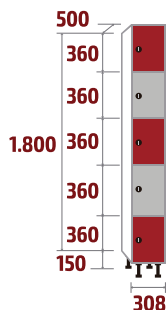


**FC-40/3**  
143kg . 1,06m<sup>3</sup>

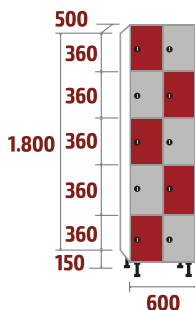


# COMBINACIONES Y MEDIDAS

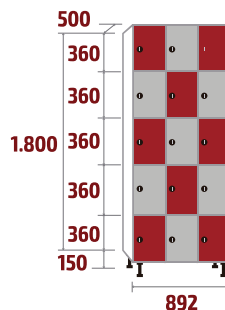
## SERIE FP



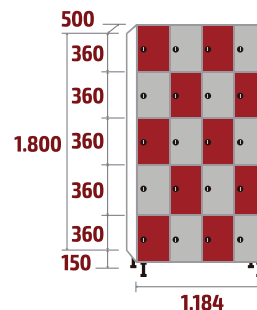
**FP-30/1**  
52kg . 0,27m<sup>3</sup>



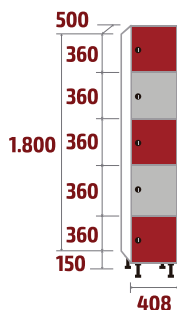
**FP-30/2**  
91kg . 0,54m<sup>3</sup>



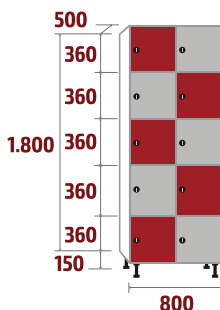
**FP-30/3**  
1130kg . 0,81m<sup>3</sup>



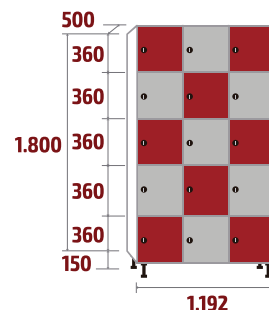
**FP-30/4**  
169kg . 1,07m<sup>3</sup>



**FP-40/1**  
60kg . 0,36m<sup>3</sup>

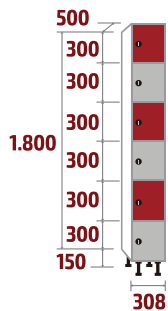


**FP-40/2**  
106kg . 0,71m<sup>3</sup>

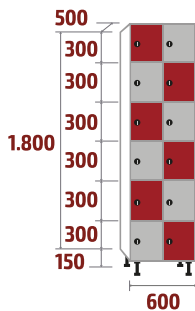


**FP-40/3**  
153kg . 1,06m<sup>3</sup>

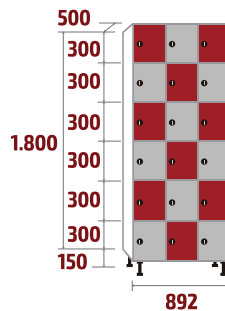
## SERIE FB



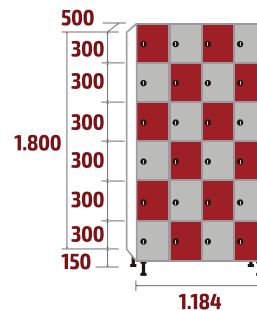
**FB-30/1**  
55kg . 0,27m<sup>3</sup>



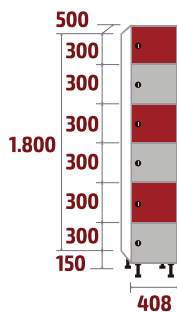
**FB-30/2**  
96kg . 0,54m<sup>3</sup>



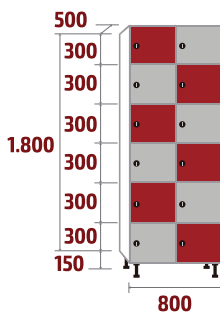
**FB-30/3**  
138kg . 0,81m<sup>3</sup>



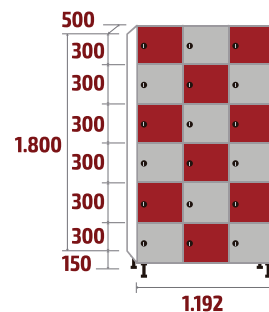
**FB-30/4**  
180kg . 1,07m<sup>3</sup>



**FB-40/1**  
63kg . 0,36m<sup>3</sup>



**FB-40/2**  
113kg . 0,71m<sup>3</sup>

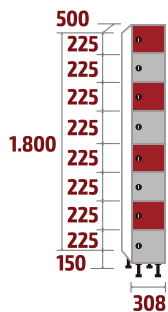


**FB-40/3**  
164kg . 1,06m<sup>3</sup>

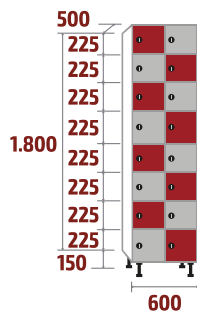


# COMBINACIONES Y MEDIDAS

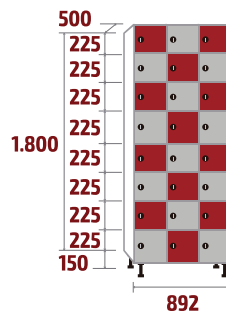
## SERIE FZ



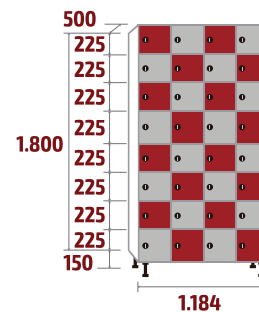
**FZ-30/1**  
60kg · 0,27m<sup>3</sup>



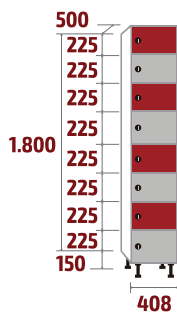
**FZ-30/2**  
107kg · 0,54m<sup>3</sup>



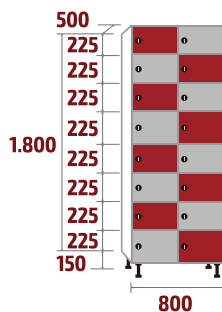
**FZ-30/3**  
154kg · 0,81m<sup>3</sup>



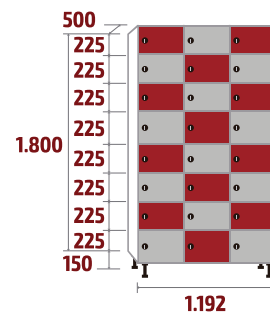
**FZ-30/4**  
201kg · 1,07m<sup>3</sup>



**FZ-40/1**  
70kg · 0,36m<sup>3</sup>




**FZ-40/2**  
127kg · 0,71m<sup>3</sup>

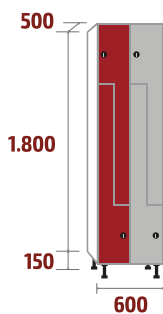


**FZ-40/3**  
184kg · 1,06m<sup>3</sup>

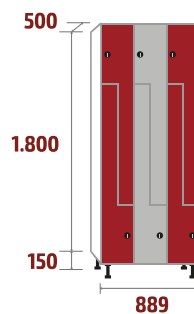
## SERIE FL



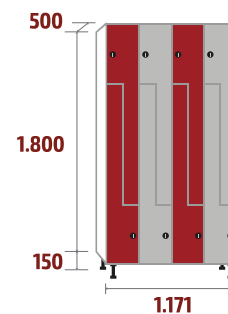
**FL-30/1**  
51kg · 0,27m<sup>3</sup>



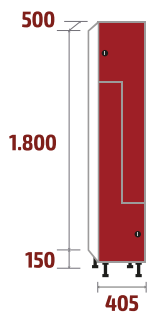
**FL-30/2**  
92kg · 0,54m<sup>3</sup>



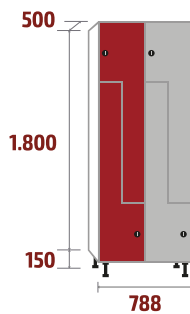
**FL-30/3**  
134kg · 0,81m<sup>3</sup>



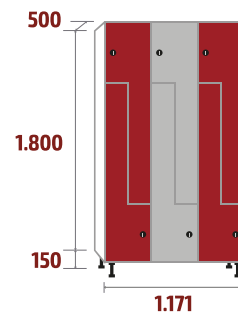
**FL-30/4**  
175kg · 1,07m<sup>3</sup>



**FL-40/1**  
56kg · 0,36m<sup>3</sup>



**FL-40/2**  
103kg · 0,71m<sup>3</sup>



**FL-40/3**  
150kg · 1,06m<sup>3</sup>