

ESPECIFICAÇÕES TÉCNICAS

CACIFOS DE RESINAS FENÓLICAS COM PERFILARIA DE ALUMÍNIO
SÉRIES V, T, M, C, P, B, Z e L





SÉRIES



SÉRIE FVP
1 porta por coluna



SÉRIE FTP
2 portas por coluna



SÉRIE FMP
3 portas por coluna



SÉRIE FCP
4 portas por coluna




SÉRIE FPP
5 portas por coluna



SÉRIE FBP
6 portas por coluna



SÉRIE FZP
8 portas por coluna



SÉRIE FLP
2 portas em L por coluna



CARACTERÍSTICAS

Fabricação com painel compacto de resinas fenólicas.

Material rígido, hidrófugo, ignífugo, anti-bacteriano e ideal para lugares úmidos.

Altamente resistente ao desgaste, é ideal quando o uso é elevado e a limpeza é freqüente. Núcleo cor preta.

Conforme as normas europeias EN 438-1 e EN 438-2.

Densidade 1450 kg/m³ de acordó com DIM 53479.

Absorção da água menor do 3%.

Placa de 4 mm de espessura nos lados, 8 mm de espessura no chão e no teto e 10 o 12 mm de espessura nas portas.

Placa de 4 mm de espessura nos lados traseiros e perfis estabilizadores de alumínio.

Cantos arredondados.

Não necessita de manutenção.

Painel traseiro fenólico ranhurado de 4 mm de espessura, totalmente emoldurado.

Perfis estabilizadores em alumínio.

Fechadura de correr com cilindro amovível e chave mestra.

Pés em PVC de 150 mm reguláveis.

Varão de alumínio com dois ganchos de suspensão em a.b.s. (modelos FVP e FTP).

Tabuleiro superior (modelo FVP).

Parafusos em aço inoxidável A2.

Placas de numeração incluídas

Fácil limpeza do painel fenólico

O painel fenólico tem uma superfície não porosa e repele a sujeira. É fácil de limpar, com detergentes químicos normais ou com produtos desinfetantes. No caso de ter que limpar grafite é possível usar um dissolvente orgânico sem risco de alteração na cor. É resistente aos resíduos alimentar e aos corantes, porque não afetam nem às propriedades nem na aparência do painel fenólico.

Não é recomendável usar bombril ou produtos parecidos porque podem arranhar a superfície e criar picadas de corrosão. Especial atenção em quanto ao uso de detergentes que tenham cloruro, como por exemplo a cândida, esta contra-indicado porque podem enferrujar. O ácido clorhídrico ou os produtos de ferro em contato prolongado também não estão recomendados. Nunca use limpadores de aço comum para o aço inox.




CORES FENÓLICAS (PORTAS)



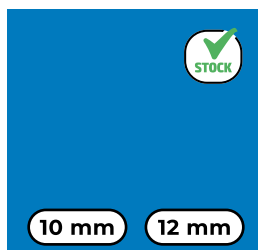
10 mm 12 mm

BRANCO
F-085




10 mm 12 mm

CINZA CLARO
F-0074



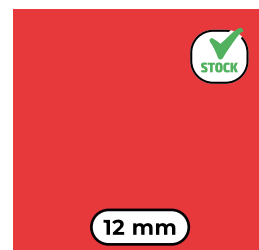
10 mm 12 mm

AZUL ESCURO
M-0717



10 mm 12 mm

CINZA ESCURO
F-0077




12 mm

VERMELHO
F-0210



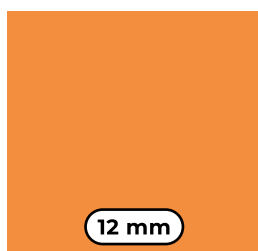
12 mm

CREME
F-0851




12 mm

AMARELO
F-0010




12 mm

LARANJA
F-0011



12 mm

VERDE CLARO
F-0725




12 mm

VERDE BOSQUE
F-0591



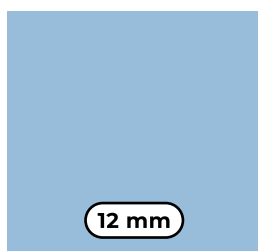
12 mm

TURQUESA
F-0876




12 mm

BORDÔ
F-0318




12 mm

AZUL CLARO
F-0718



12 mm

ALUMÍNIO
F-0193




12 mm

PRETO
F-0080



12 mm

MADEIRA CLARA
FM-100



12 mm

MADEIRA ESCURA
FM-200



12 mm

CARVALHO CINZA
F-3235



12 mm

CIMENTO ROCHA
F-0026



12 mm

CIMENTO TERRA
F-0027




12 mm

CHOCOLATE
F-0863




FECHADURAS




Fechadura de resbalón

Para portas em melamina
Para portas fenólicas
Para portas em metacrilato



Fechadura de cadeado em metal 2

Para portas metálicas
Para portas em melamina
Para portas fenólicas
Para portas em metacrilato




Cabo de metal

Para portas metálicas
Para portas em melamina
Para portas fenólicas
Para portas em metacrilato



Moedeiro (moeda retornável)

Para portas metálicas
Para portas em melamina
Para portas fenólicas
Para portas em metacrilato




Moedeiro + caixa para as moedas

Para portas metálicas
Para portas em melamina
Para portas fenólicas
Para portas em metacrilato



Fechadura de combinação 9520 e chave de emergência

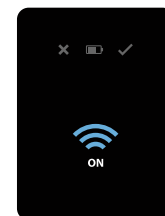
Para portas metálicas
Para portas em melamina
Para portas fenólicas
Para portas em metacrilato



TELEC

Fechadura electrónica combinação

Para portas metálicas
Para portas em melamina
Para portas fenólicas
Para portas em metacrilato



PROXI

Fechadura de proximidade

Para portas metálicas
Para portas em melamina
Para portas fenólicas
Para portas em metacrilato



TELOCK

Fechadura electrónica combinação

Para portas metálicas
Para portas em melamina
Para portas fenólicas
Para portas em metacrilato



SOLOCK

Fechadura electrónica combinação

Para portas metálicas
Para portas em melamina
Para portas fenólicas
Para portas em metacrilato




FYLOCK

Fechadura electrónica


Para portas metálicas
Para portas em melamina
Para portas fenólicas
Para portas em metacrilato



OPÇÕES




Obertura para cartas




Sobreteto com pequena inclinação
Cor F-085



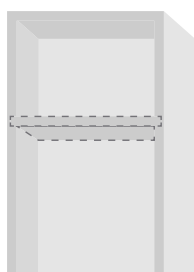
Lateral embelezado
Da mesma cor que a porta



Rodapé
Cor F-085



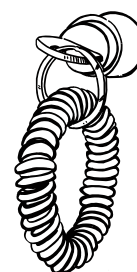
Divisória vertical
Série FV-40



Prateleira adicional



Porta com retenção
a 90°




Pulsera elástica
Com possibilidade
de numeração




COMBINAÇÕES E MEDIDAS

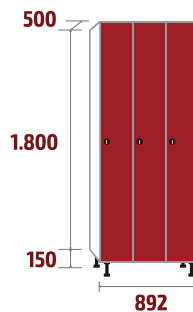
SÉRIE FVP




FVP-30/1
31kg . 0,28m³



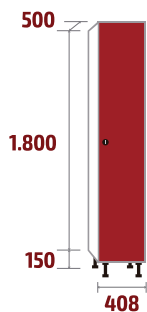
FVP-30/2
55kg . 0,54m³




FVP-30/3
79kg . 0,80m³




FVP-30/4
104kg . 1,07m³



FVP-40/1
37kg . 0,37m³

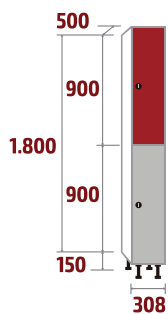


FVP-40/2
66kg . 0,72m³

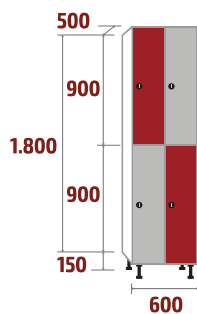


FVP-40/3
96kg . 1,07m³

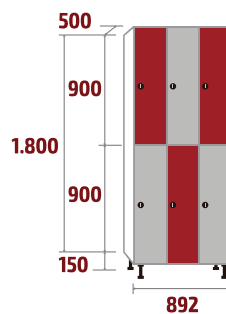
SÉRIE FTP



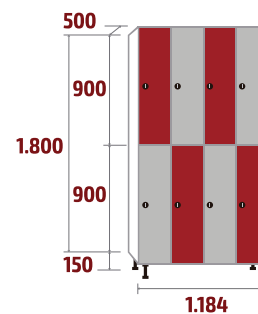
FTP-30/1
32kg . 0,28m³



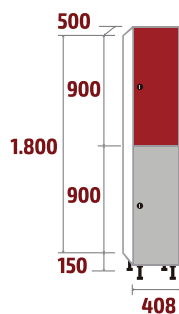
FTP-30/2
56kg . 0,54m³



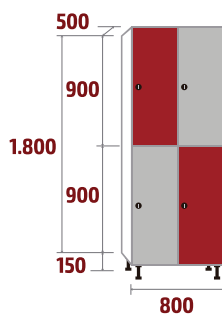
FTP-30/3
81kg . 0,80m³



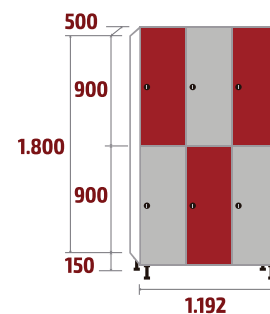
FTP-30/4
106kg . 1,07m³



FTP-40/1
37kg . 0,37m³



FTP-40/2
67kg . 0,72m³



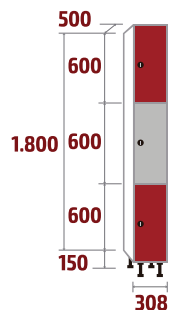
FTP-40/3
97kg . 1,07m³

À profundidade dos vestiários, deve ser acrescentada a espessura do tipo de porta escolhido: 10 mm ou 12 mm.

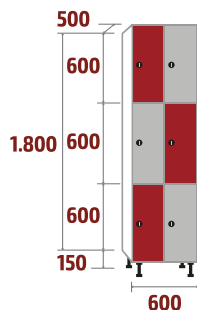


COMBINAÇÕES E MEDIDAS

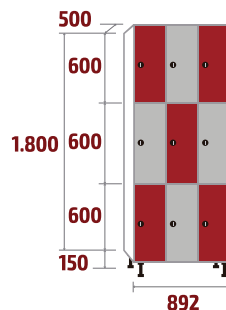
SÉRIE FMP



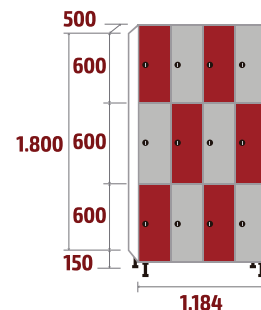
FMP-30/1
34kg . 0,28m³



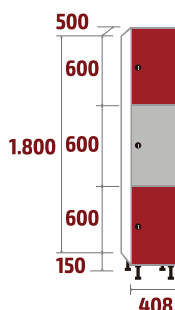
FMP-30/2
62kg . 0,54m³



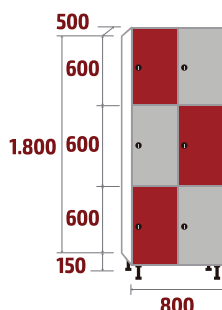
FMP-30/3
89kg . 0,80m³



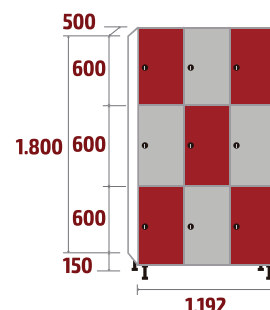
FMP-30/4
116kg . 1,07m³



FMP-40/1
40kg . 0,37m³

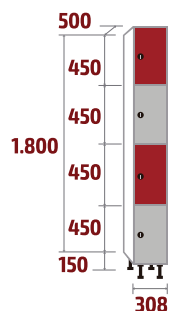


FMP-40/2
74kg . 0,72m³

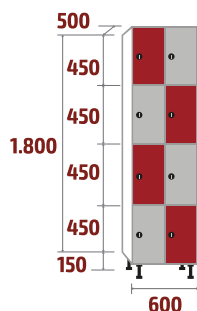


FMP-40/3
108kg . 1,07m³

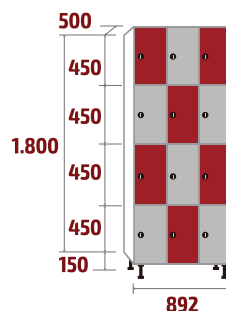
SÉRIE FCP



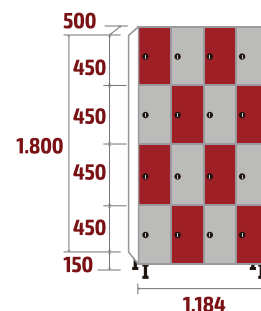
FCP-30/1
37kg . 0,28m³



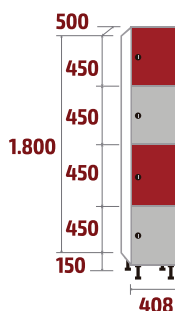
FCP-30/2
67kg . 0,54m³



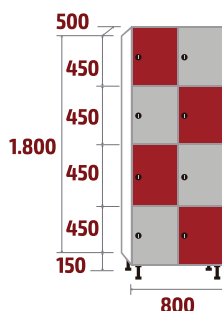
FCP-30/3
97kg . 0,80m³



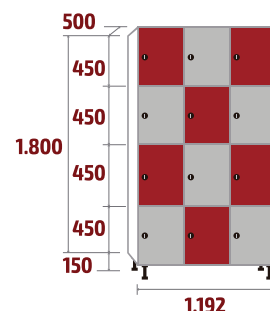
FCP-30/4
127kg . 1,07m³



FCP-40/1
44kg . 0,37m³



FCP-40/2
81kg . 0,72m³



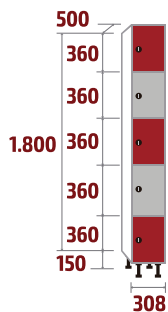
FCP-40/3
118kg . 1,07m³

À profundidade dos vestiários, deve ser acrescentada a espessura do tipo de porta escolhido: 10 mm ou 12 mm.

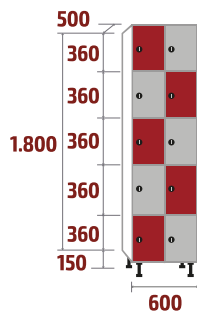


COMBINAÇÕES E MEDIDAS

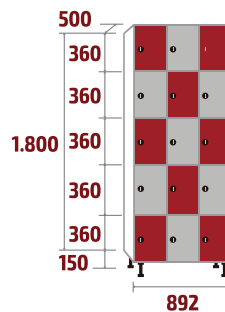
SÉRIE FPP



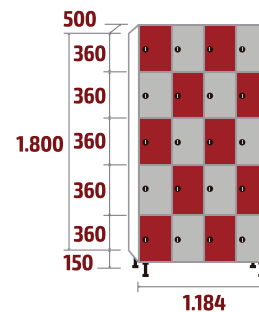
FPP-30/1
40kg . 0,28m³



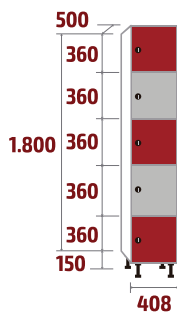
FPP-30/2
73kg . 0,54m³



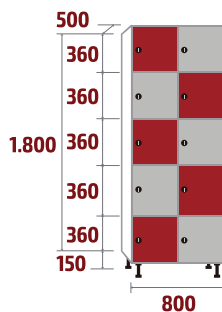
FPP-30/3
105kg . 0,80m³



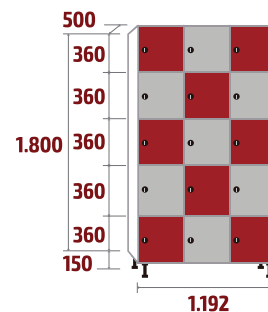
FPP-30/4
138kg . 1,07m³



FPP-40/1
47kg . 0,37m³

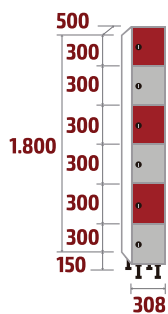


FPP-40/2
88kg . 0,72m³

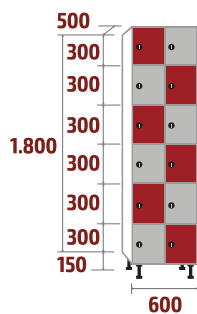


FPP-40/3
128kg . 1,07m³

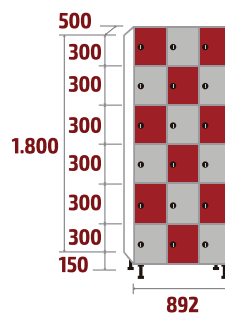
SÉRIE FBP



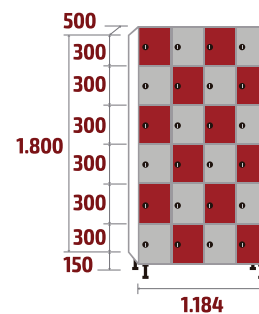
FBP-30/1
42kg . 0,28m³



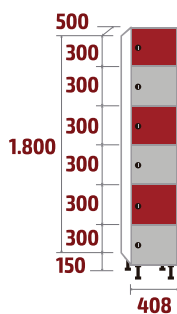
FBP-30/2
78kg . 0,54m³



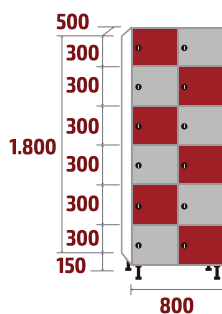
FBP-30/3
113kg . 0,80m³



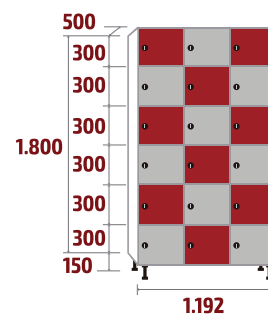
FBP-30/4
149kg . 1,07m³



FBP-40/1
51kg . 0,37m³



FBP-40/2
94kg . 0,72m³



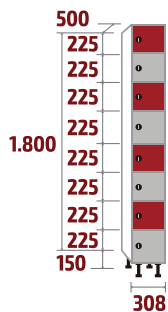
FBP-40/3
139kg . 1,07m³

À profundidade dos vestiários, deve ser acrescentada a espessura do tipo de porta escolhido: 10 mm ou 12 mm.

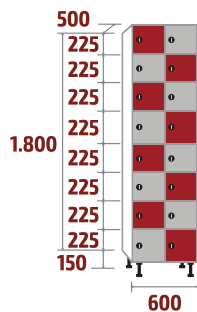


COMBINAÇÕES E MEDIDAS

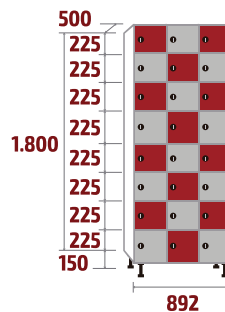
SÉRIE FZP



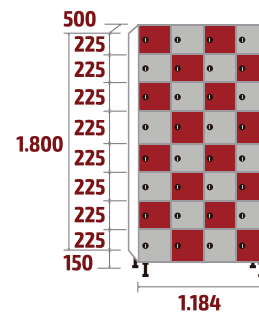
FZP-30/1
48kg . 0,28m³




FZP-30/2
89kg . 0,54m³



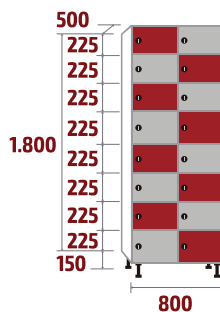
FZP-30/3
129kg . 0,80m³



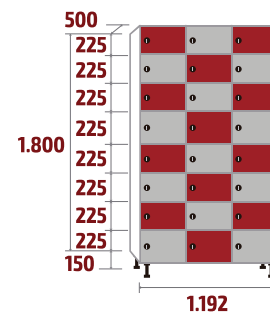
FZP-30/4
170kg . 1,07m³



FZP-40/1
57kg . 0,37m³

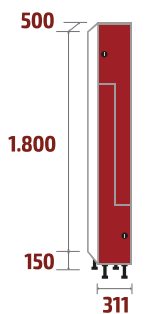


FZP-40/2
108kg . 0,72m³

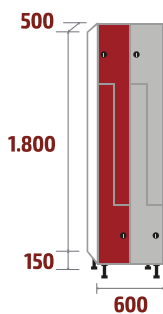


FZP-40/3
159kg . 1,07m³

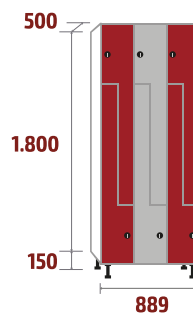
SÉRIE FLP



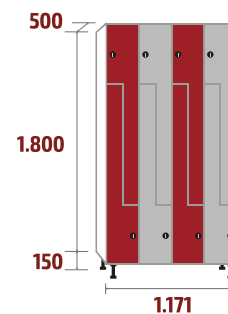
FLP-30/1
38kg . 0,28m³



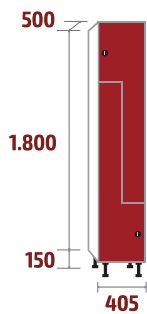
FLP-30/2
70kg . 0,54m³



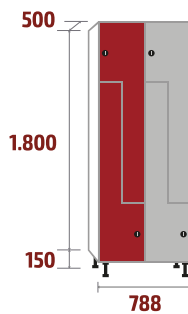
FLP-30/3
101kg . 0,80m³



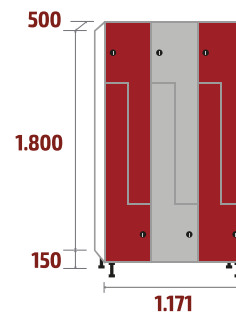
FLP-30/4
132kg . 1,07m³



FLP-40/1
44kg . 0,36m³



FLP-40/2
80kg . 0,71m³



FLP-40/3
117kg . 1,05m³

À profundidade dos vestiários, deve ser acrescentada a espessura do tipo de porta escolhido: 10 mm ou 12 mm.