

ESPECIFICAÇÕES TÉCNICAS
CACIFOS DE RESINAS FENÓLICAS
SÉRIES V, T, M, C, P, B, Z e L






SÉRIES



SÉRIE FV
1 porta por coluna



SÉRIE FT
2 portas por coluna



SÉRIE FM
3 portas por coluna



SÉRIE FC
4 portas por coluna



SÉRIE FP
5 portas por coluna



SÉRIE FB
6 portas por coluna



SÉRIE FZ
8 portas por coluna



SÉRIE FL
2 portas em L por coluna



CARACTERÍSTICAS

Características técnicas

Fabricação com painel compacto de resinas fenólicas.

Material rígido, hidrófugo, ignífugo, °°°anti-bacteriano e ideal para lugares úmidos.

Altamente resistente ao desgaste, é ideal quando o uso é elevado e a limpeza é frequente. Núcleo cor preta.

Conforme as normas europeias EN 438-1 e EN 438-2.

Densidade 1450 kg/m³ de acordó com DIM 53479.

Absorção da água menor do 3%.

Painel de 10 mm de espessura no teto, chão, laterais e separações.

Portas

Painel de 12 mm de espessura nas portas.

Cantos arredondados.

Reforço

Resinas fenólicas ranhurado de 4 mm de espessura totalmente enquadrado.

Acessórios

Fechadura de chave com a possibilidade de tirar o cilindro, e fornecido com chave mestre. Com duas chaves de usuário

Patas de PVC reguláveis em altura de 100 a 150 mm.

Varão para pendurar cabides de alumínio com dois cabides de a.b.s. (Modelos FV, FT e FL).

Prateleira no interior de 10 mm de espessura no modelo FV.

Parafusos de aço inoxidável A2 e dobradiças com mola inoxidável A2.

Inclui numeração.

Pés reguláveis em altura de 150 mm.

Uma dobradiça com freio para cada porta.

Não precisa manutenção.


Fácil limpeza do painel fenólico

O painel fenólico tem uma superfície não porosa e repele a sujeira. É fácil de limpar, com detergentes químicos normais ou com produtos desinfetantes. No caso de ter que limpar grafite é possível usar um dissolvente orgânico sem risco de alteração na cor. É resistente aos resíduos alimentar e aos corantes, porque não afetam nem às propriedades nem na aparência do painel fenólico.


Não é recomendável usar bombril ou produtos parecidos porque podem arranhar a superfície e criar picadas de corrosão. Especial atenção em quanto ao uso de detergentes que tenham cloruro, como por exemplo a cândida, esta contra-indicado porque podem enferrujar. O ácido clorhídrico ou os produtos de ferro em contato prolongado também não estão recomendados. Nunca use limpadores de aço comúm para o aço inox.



CORES FENÓLICAS (PORTAS)



BRANCO
F-085



CINZA CLARO
F-0074




AZUL ESCURO
M-0717



CINZA ESCURO
F-0077



VERMELHO
F-0210



CREME
F-0851



AMARELO
F-0010



LARANJA
F-0011



VERDE CLARO
F-0725



VERDE BOSQUE
F-0591



TURQUESA
F-0876



BORDÔ
F-0318



AZUL CLARO
F-0718




ALUMÍNIO
F-0193



PRETO
F-0080




MADEIRA CLARA
FM-100




MADEIRA ESCURA
FM-200




CARVALHO CINZA
F-3235



CIMENTO ROCHA
F-0026




CIMENTO TERRA
F-0027



CHOCOLATE
F-0863




FECHADURAS




Fechadura de resbalón

Para portas em melamina
Para portas em fenólicas
Para portas em metacrilato



Fechadura de cadeado em metal 2

Para portas metálicas
Para portas em melamina
Para portas em fenólicas
Para portas em metacrilato




Cabo de metal

Para portas metálicas
Para portas em melamina
Para portas em fenólicas
Para portas em metacrilato



Moedeiro (moeda retornável)

Para portas metálicas
Para portas em melamina
Para portas em fenólicas
Para portas em metacrilato




Moedeiro + caixa para as moedas

Para portas metálicas
Para portas em melamina
Para portas em fenólicas
Para portas em metacrilato



Fechadura de combinação 9520 e chave de emergência

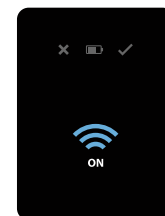
Para portas metálicas
Para portas em melamina
Para portas em fenólicas
Para portas em metacrilato



TELEC

Fechadura electrónica combinação

Para portas metálicas
Para portas em melamina
Para portas em fenólicas
Para portas em metacrilato



PROXI

Fechadura de proximidade

Para portas metálicas
Para portas em melamina
Para portas em fenólicas
Para portas em metacrilato



TELOCK

Fechadura electrónica combinação

Para portas metálicas
Para portas em melamina
Para portas em fenólicas
Para portas em metacrilato



SOLOCK

Fechadura electrónica combinação

Para portas metálicas
Para portas em melamina
Para portas em fenólicas
Para portas em metacrilato




FYLOCK

Fechadura electrónica


Para portas metálicas
Para portas em melamina
Para portas em fenólicas
Para portas em metacrilato



OPÇÕES




Obertura para cartas




Sobreteto com pequena inclinação
Cor F-085



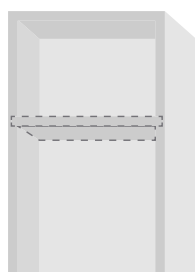
Lateral embelezado
Da mesma cor que a porta



Rodapé
Cor F-085



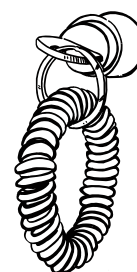
Divisória vertical
Série FV-40



Prateleira adicional



Porta com retenção a 90°




Pulsera elástica
Com possibilidade de numeração




COMBINAÇÕES E MEDIDAS

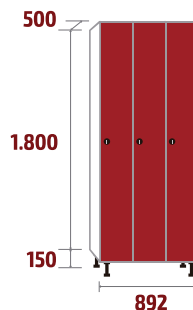
SÉRIE FVP



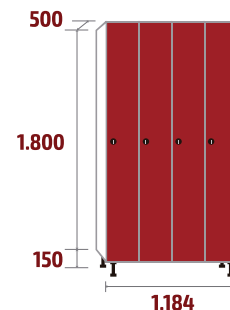
FV-30/1
43,6kg . 0,27m³




FV-30/2
74,05kg . 0,54m³



FV-30/3
104,3kg . 0,81m³



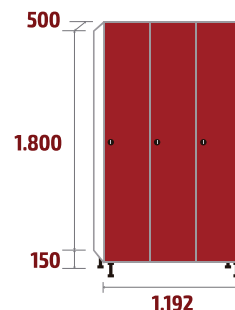
FV-30/4
134,85kg . 1,07m³



FV-40/1
49kg . 0,36m³

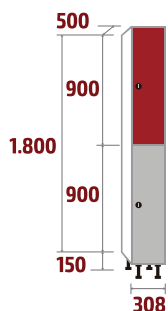


FV-40/2
84,85kg . 0,71m³

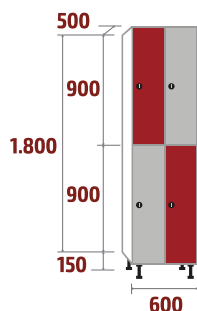


FV-40/3
120,8kg . 1,06m³

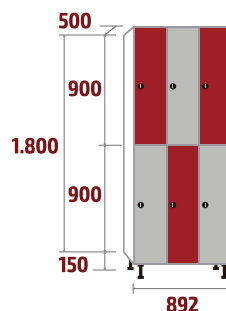
SÉRIE FTP



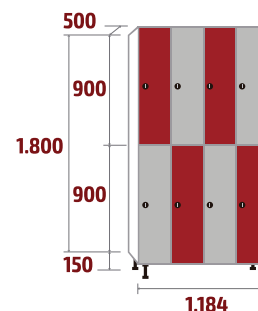
FT-30/1
44,1kg . 0,27m³




FT-30/2
75,05kg . 0,54m³



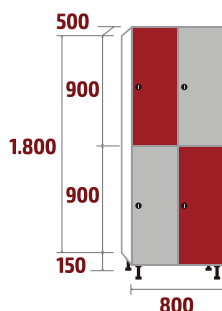
FT-30/3
105,8kg . 0,81m³



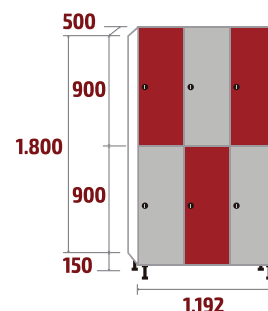
FT-30/4
136,85kg . 1,07m³



FT-40/1
49,5kg . 0,36m³



FT-40/2
85,85kg . 0,71m³

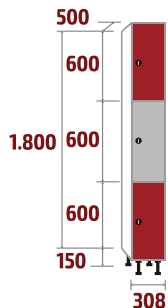


FT-40/3
122,3kg . 1,06m³

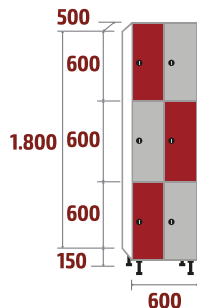


COMBINAÇÕES E MEDIDAS

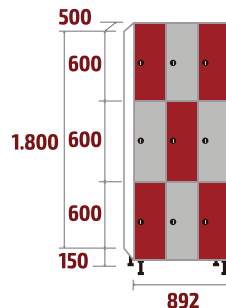
SÉRIE FMP



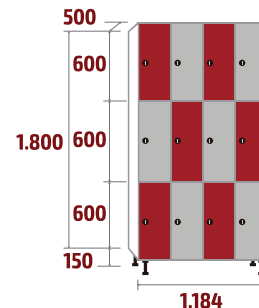
FM-30/1
47kg . 0,27m³



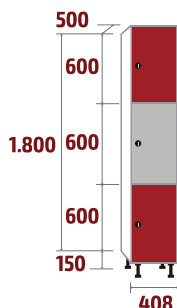
FM-30/2
80kg . 0,54m³



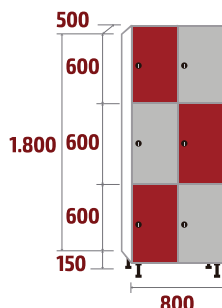
FM-30/3
114kg . 0,81m³



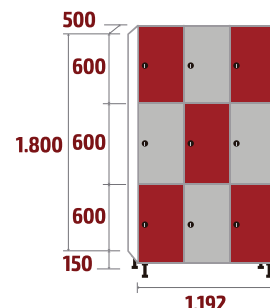
FM-30/4
148kg . 1,07m³



FM-40/1
53kg . 0,36m³

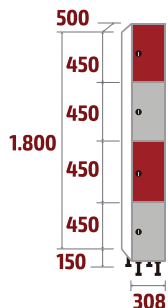


FM-40/2
93kg . 0,71m³

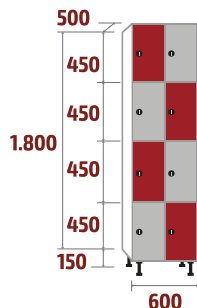


FM-40/3
133kg . 1,06m³

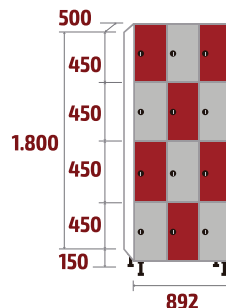
SÉRIE FCP



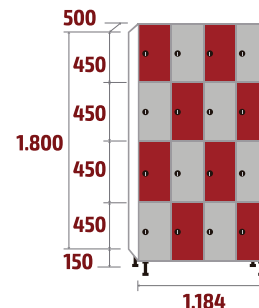
FC-30/1
50kg . 0,27m³



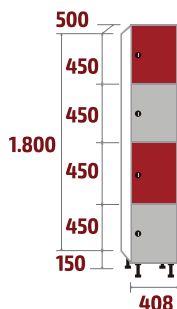
FC-30/2
86kg . 0,54m³



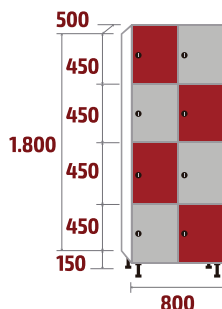
FC-30/3
122kg . 0,81m³



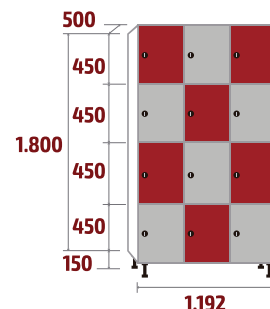
FC-30/4
158kg . 1,07m³



FC-40/1
56kg . 0,36m³



FC-40/2
99kg . 0,71m³

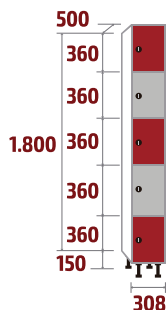


FC-40/3
143kg . 1,06m³

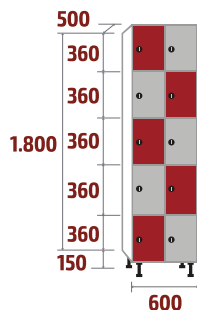


COMBINAÇÕES E MEDIDAS

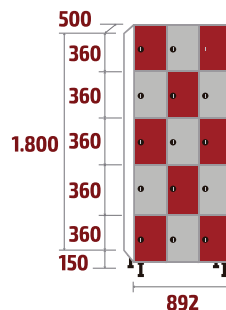
SÉRIE FPP



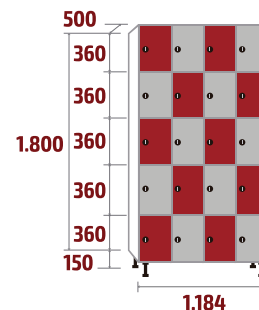
FP-30/1
52kg . 0,27m³



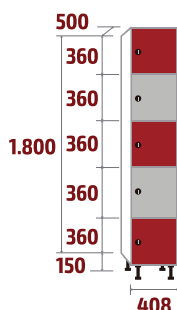
FP-30/2
91kg . 0,54m³



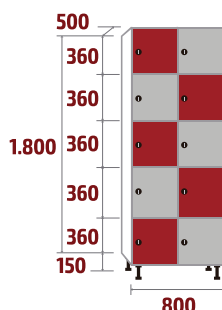
FP-30/3
1130kg . 0,81m³



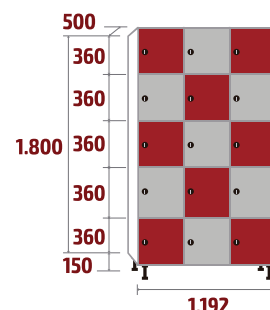
FP-30/4
169kg . 1,07m³



FP-40/1
60kg . 0,36m³

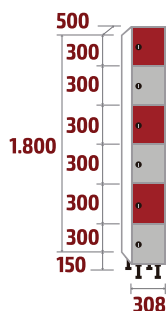


FP-40/2
106kg . 0,71m³

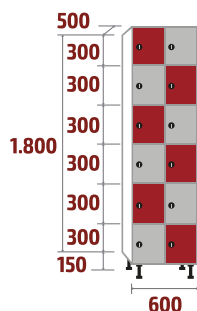


FP-40/3
153kg . 1,06m³

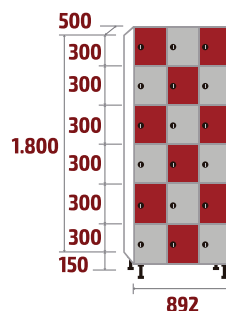
SÉRIE FBP



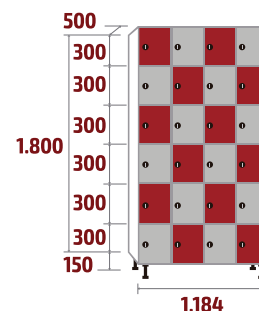
FB-30/1
55kg . 0,27m³



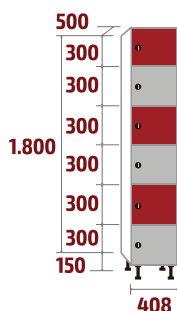
FB-30/2
96kg . 0,54m³



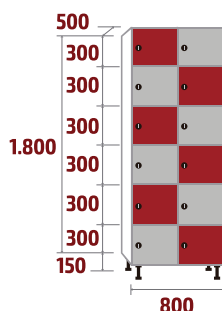
FB-30/3
138kg . 0,81m³



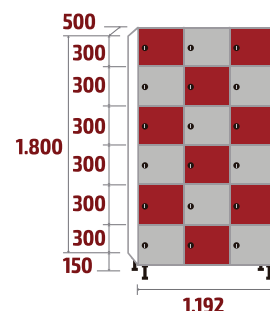
FB-30/4
180kg . 1,07m³



FB-40/1
63kg . 0,36m³



FB-40/2
113kg . 0,71m³

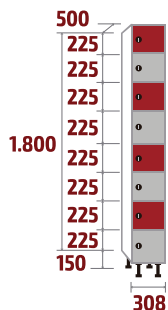


FB-40/3
164kg . 1,06m³

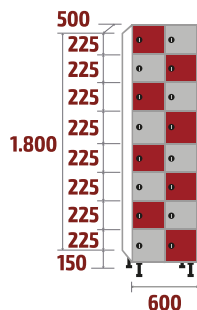


COMBINAÇÕES E MEDIDAS

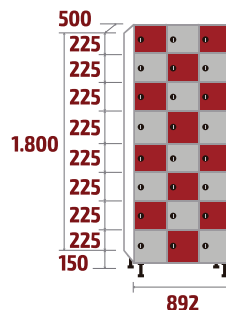
SÉRIE FZP



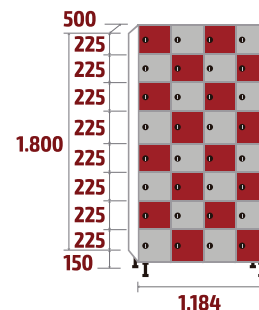
FZ-30/1
60kg . 0,27m³



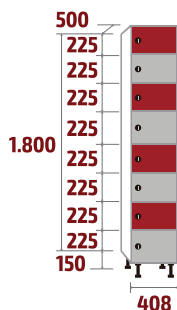
FZ-30/2
107kg . 0,54m³



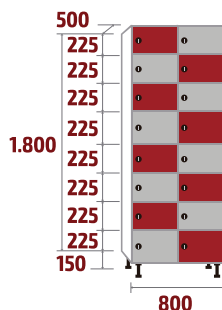
FZ-30/3
154kg . 0,81m³



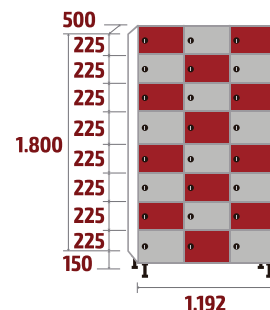
FZ-30/4
201kg . 1,07m³



FZ-40/1
70kg . 0,36m³




FZ-40/2
127kg . 0,71m³

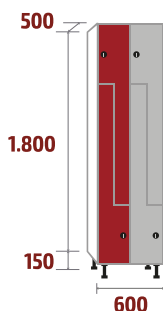


FZ-40/3
184kg . 1,06m³

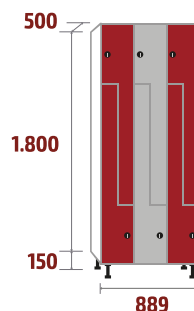
SÉRIE FLP



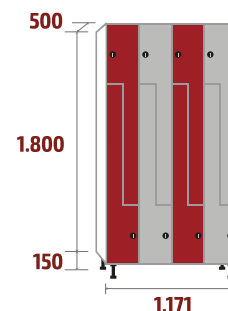
FL-30/1
51kg . 0,27m³



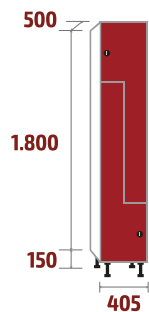
FL-30/2
92kg . 0,54m³



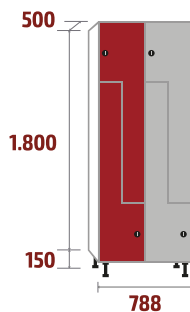
FL-30/3
134kg . 0,81m³



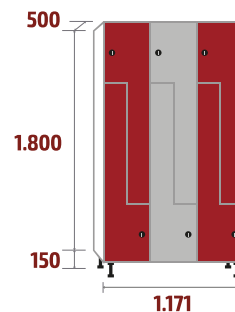
FL-30/4
175kg . 1,07m³



FL-40/1
56kg . 0,36m³



FL-40/2
103kg . 0,71m³



FL-40/3
150kg . 1,06m³