

SPÉCIFICATIONS TECHNIQUES
CONSIGNES
SÉRIE PRO





CARACTÉRISTIQUES

Consigne soudée monoblok fabriquée en tôle d'acier laminée à froid, qualité DC01, selon norme européenne EN 10130 avec un contenu en carbone inférieur à 0.12%.

Épaisseur des côtés et du fond : 0,8 mm. Toit, sol, séparateurs et portes : 0,6 mm.

Procédure de soudure par points.

Traitement antérieur du laquage de passivation et dégraissage avec phosphatation amorphe.

Séchage dans un four à 180°C durant 15 minutes.

Laqué avec peinture époxy-polyester en poudre moyennant cabines robotisées.

Corps et portes en gris RAL 7035 Micro-texturé, épaisseur minimum de 50 micromètres.

Inclus des vis d'union entre consignes.

Construction monoblok.

Portes métalliques

Portes peintes en gris RAL 7035 micro-texturé.

Micro-texturé épaisseur minimum 50 microns.

Double pliage sur le périmètre.

Bords sans arêtes coupantes et charnières occultes.

Porte étiquette.

Avec rosettes d'aération.

Serrures à cylindre chromé incluses deux clés.

Portes en méthacrylate

Porte en méthacrylate transparent, épaisseur 10 mm.



COULEURS MÉTALLIQUES

COULEUR STANDARD



RAL 7035
Gris lumineux
Código HEX: #c5c7c4

GROUPE 1



RAL 5010
Bleu gentiane
Código HEX: #004f7c

RAL 9010
Blanc pur
Código HEX: #f1ece1

RAL 3000
Rouge
Código HEX: #a72920

RAL 6034
Turquoise pastel
Código HEX: #7aacac

RAL 7016
Gris anthracite
Código HEX: #383e42

RAL 9005
Noir intense
Código HEX: #0e0e10

GROUPE 2



RAL 9001
Blanc crème
Código HEX: #e9e0d2

RAL 1017
Jaune safran
Código HEX: #f6a950

RAL 1021
Jaune colza
Código HEX: #f6b600

RAL 2004
Orange pur
Código HEX: #e25303

RAL 3017
Rose
Código HEX: #cb555d



RAL 3005
Rouge vin
Código HEX: #59191f

RAL 4005
Lilas bleuté
Código HEX: #76689a

RAL 6029
Vert menthe
Código HEX: #006f3d

RAL 5015
Bleu ciel
Código HEX: #007cb0

RAL 5023
Bleu lointain
Código HEX: #42698c




RAL 9006
Blanc aluminium
Código HEX: #a1a1a0

RAL 7036
Gris platine
Código HEX: #979392


SERRURES




Serrure à clé
Pour porte métallique




À clé
Pour porte en méthacrylate



Poignée cadenassable en polyamide
Pour porte métallique




Poignée métallique 2
Pour porte métallique
Pour porte en méthacrylate



Poignée en métal
Pour porte métallique
Pour porte en méthacrylate




Monnayeur (monnaie réversible)
Pour porte métallique
Pour porte en méthacrylate




Serrure à combinaison et clef de émergence
Pour porte métallique
Pour porte en méthacrylate




Serrure à combinaison et clef de émergence
Pour porte métallique
Pour porte en méthacrylate




TELEC
Serrure électronique à combinaison
Pour porte métallique
Pour porte en méthacrylate



PROXI
Serrure électronique de proximité
Pour porte métallique
Pour porte en méthacrylate




TELOCK
Serrure électronique à combinaison
Pour porte métallique
Pour porte en méthacrylate



SOLOCK
Serrure électronique à combinaison
Pour porte métallique
Pour porte en méthacrylate




OPTIONS



Rainure pour boîte à lettres




Miroir




Porte en méthacrylate



Plaque de numérotation



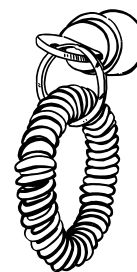
Pieds en acier peint



Socle
Acier galvanisé, acier galvanisé peint et acier inoxydable



De la peinture antibactérienne

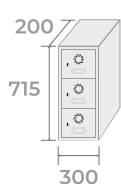


Bracelet élastique
Avec possibilité de numérotation



COMBINAISONS ET MESURES

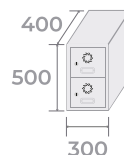
SÉRIE PRO



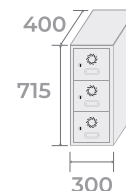
CZ3-30/1-20



CZ4-30/1-20



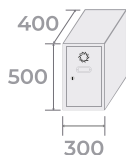
CZ2-30/1-40



CZ3-30/1-40



CZ4-30/1-40



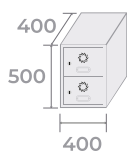
CC1-30/1-40



CC2-30/1-40



CT1-30/1-40



CZ2-40/1-40



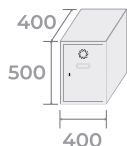
CZ3-40/1-40



CZ4-40/1-40



CZ6-40/1-40



CC1-40/1-40



CC2-40/1-40



CC3-40/1-40



CC4-40/1-40



COMBINAISONS ET MESURES

SÉRIE PRO



CT1-40/1-40



CC1+IT-40/1-40



CC2+IT-40/1-40



CC4-40/2-40



CC1+IT-40/2-40



CC2+IT-40/2-40